



L'Acadèmia



Societat
Catalana de
Digestologia

Pla estratègic per la prevenció, tractament i control de les neoplàsies del còlon a Catalunya.

Informe 2016



OBJECTIUS ESTRATÈGICS

✓ **Qualitat**

✓ **Formació**

✓ **Autoavaluació**

Informe

PREVISIÓ DE LA DEMANDA
FUTURA DE RECURSOS
GENERADA PER L'EXTENSIÓ A
TOTA CATALUNYA DEL
PROGRAMA DE CRIBRATGE
DE CÀNCER DE CÒLON I
RECTE

Desembre 2016

Autors:

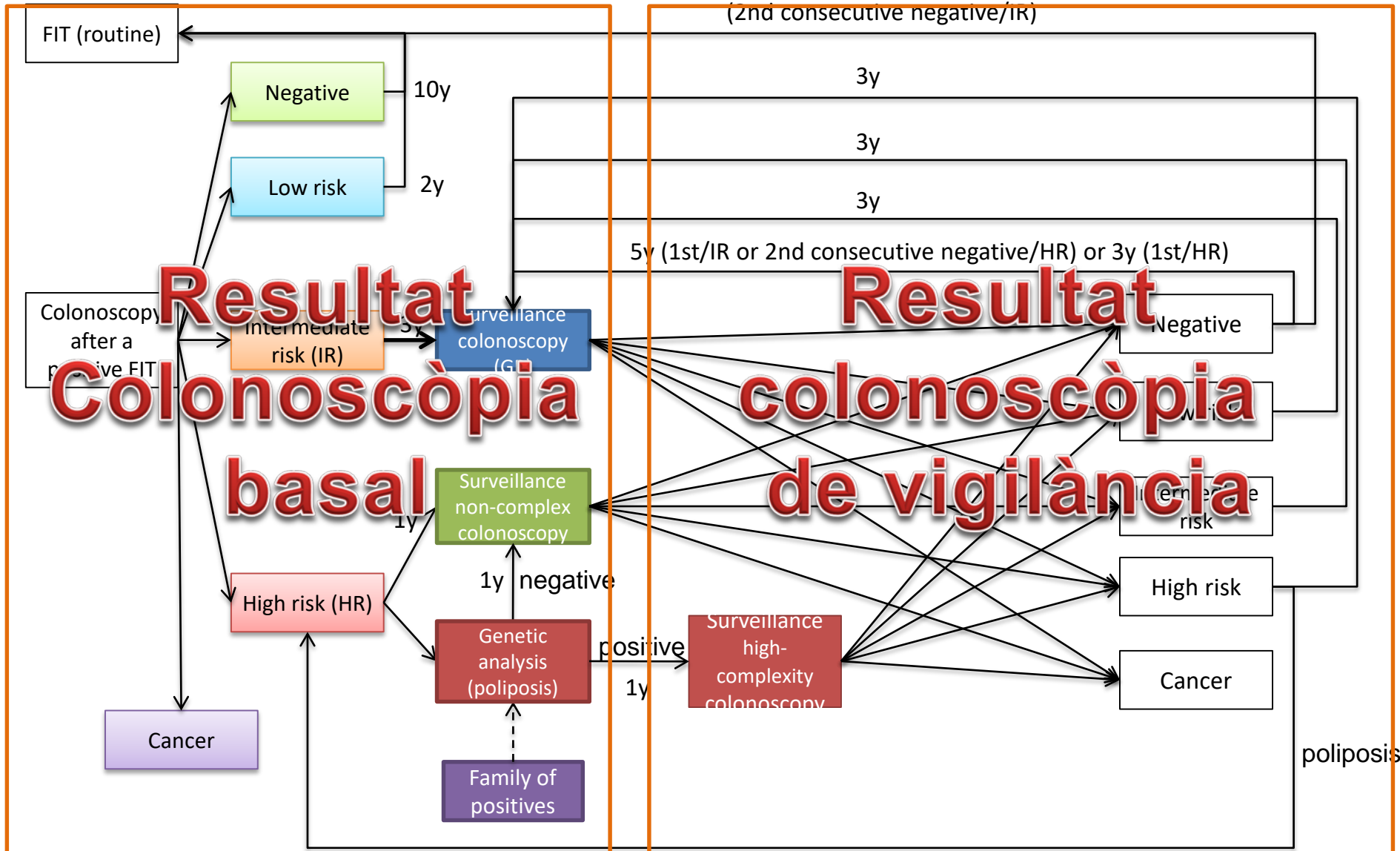
Mercè Comas; Javier Louro, Montserrat Andreu, Francesc Balagué, Xavier Bessa
Servei d'Epidemiologia i Avaluació. Hospital del Mar i equip del PDPCCR de
Barcelona Esquerra i Litoral Mar

Disponible en la web de la Societat Catalana de Digestiu

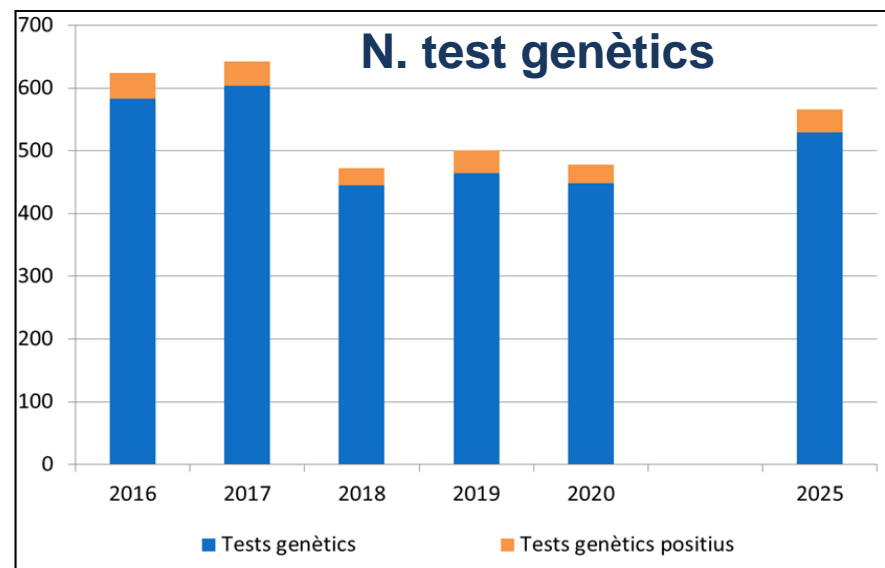
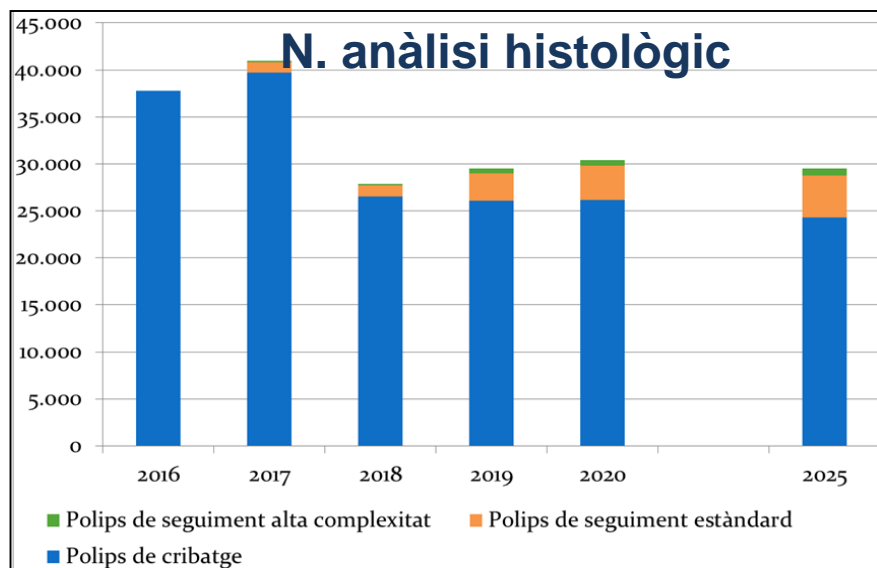
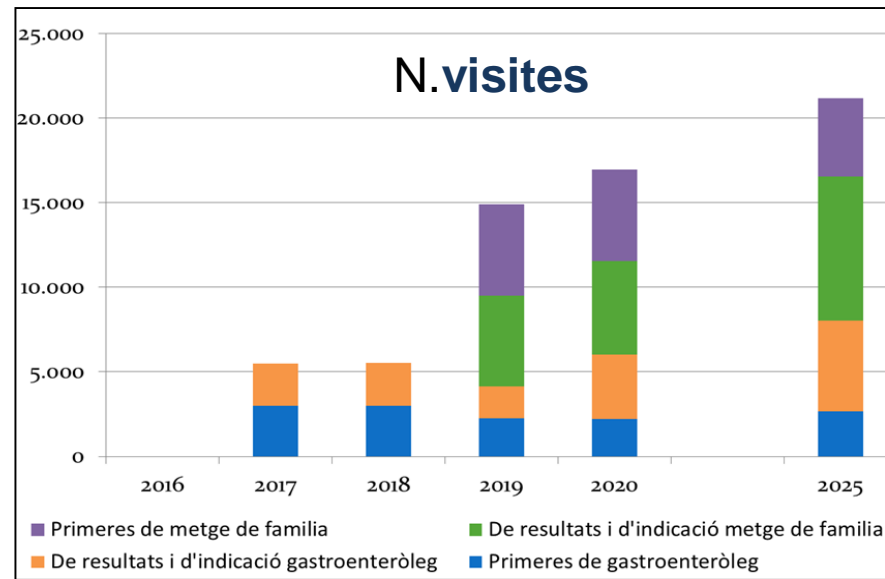
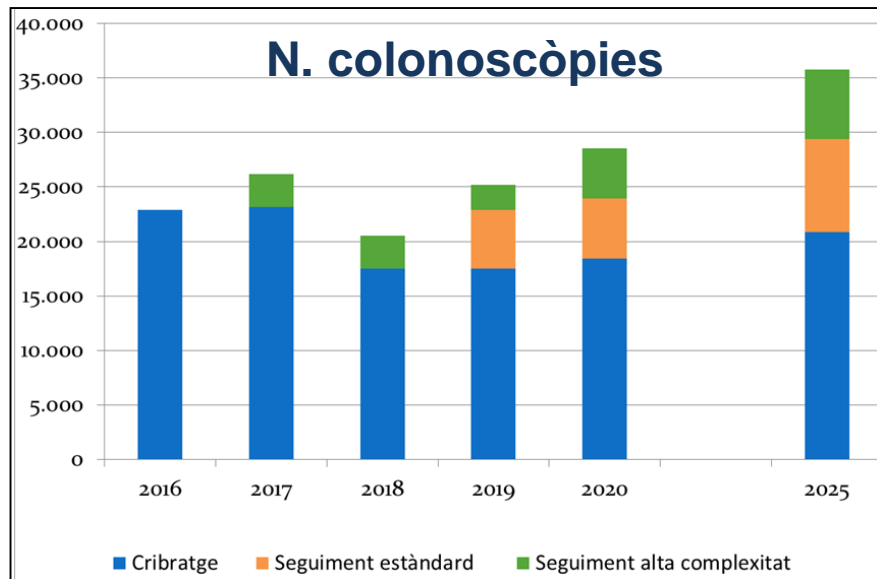
MODEL DE SIMULACIÓ

- A partir de la informació de la 1^a i 2^a ronda del PDPCCR Barcelona. Esquerra i Litoral Mar (2009-2013).
 - Participació 49%
 - Positiu 4,5%
 - Acceptació colonoscòpia 87,5%,
- Seguint les Guies Europees del 2009.
- Horitzó temporal de 10 anys.
- Informe sobre nombre de:
 - colonoscòpies (cribratge, seguiment estàndard i d'alta complexitat)
 - visites mèdiques de seguiment (primària, especialista i CAR).
 - estudis histològics
 - estudis genètics.

MODEL CONSIDERANT LES NEOPLÀSIES DE LA COLONOSCÒPIA BASAL I SUCCESSIVA GUIES EUROPEES



Presentació de la informació Estimació a tot Catalunya

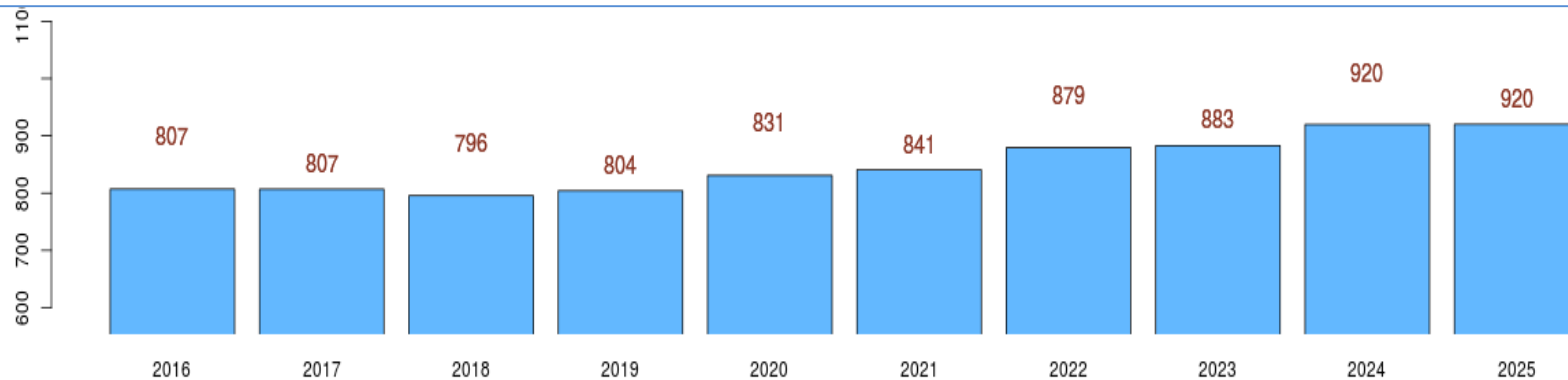


Predicció de colonoscòpies per cada Unitat d'endoscòpia

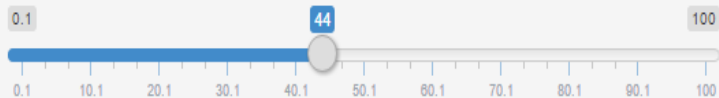
Aplicació via web. Enllaç:

<https://epi-imim.shinyapps.io/PredictorPCCRCat/>

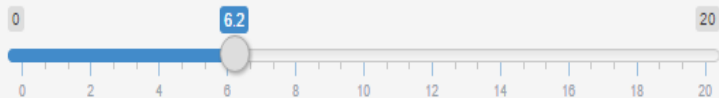
nom d'usuari “**CCR**” i la paraula de pas “**Catalunya**”.



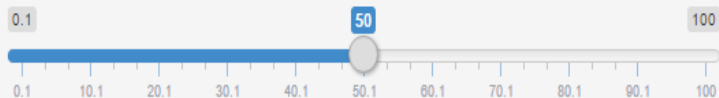
Participació ronda inicial (2016-2017):



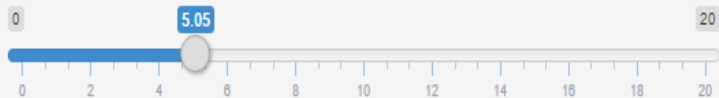
Positivitat ronda inicial (2016-2017):



Participació rondes successives (2018-2025):



Positivitat rondes successives (2018-2025):



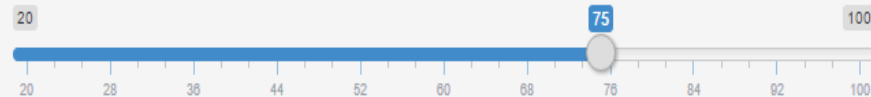
Unitat d'Endoscòpia:

UE PS Mar

Colonoscòpia:

Després d'un FIT positiu (cribratge)

Adherència a les colonoscòpies de seguiment:



Descarregar taula (.xls)

Descarregar gràfic (.pdf)

PLA ESTRATÈGIC DE NEOPLÀSIA COLORECTAL

Societat Catalana de Digestologia

Vigilància Postpolipectomia en Pacients amb Pòlips de Còlon

Grup de Treball

Francesc Balaguer Prunes¹, Xavier Bessa Caserras², Ferran González Huix³, Fernando Fernández Bañares⁴, Josep Giné Gala⁵, Ghassan Mereish⁶, Agustí Panadés Aran⁷, Maria Pellisé Urquiza¹, Virginia Piñol Sánchez⁸, Ignasi Puig Jurado⁹, Josep-Maria Reñé Espinet¹⁰, Francisco Rodríguez Moranta¹¹, Montserrat Andreu Garcia²

(1) Hospital Clínic, Barcelona; (2) Hospital del Mar, Barcelona; (3) Clínica Girona, Girona; (4) Hospital Universitari Mútua Terrassa, Terrassa, Barcelona; (5) Hospital Verge de la Cinta, Tortosa, Tarragona; (6) Hospital d'Igualada, Igualada, Barcelona; (7) Clínica Sagrada Família, Barcelona; (8) Hospital Universitari Doctor Josep Trueta, Girona; (9) Hospital Fundació Althaia-Xarxa Assistencial Universitària de Manresa, Barcelona; (10) Hospital Universitari Arnau de Vilanova, Lleida; (11) Hospital Universitari de Bellvitge, l'Hospitalet de Llobregat, Barcelona.



Societat
Catalana de
Digestologia



L'Acadèmia



CALCULADORA INDICACIÓ COLONOSCÒPIA WEB/APP

COLONCOP

Cálculo colonoscopia vigilancia post-polipectomía

Usuario
[Redacted]

Contraseña
[Redacted]

Si no dispone de claves de acceso puede solicitarlos en coloncop.com

Empezar


Equipo científico
Antonio José Hervás Molina
Montserrat Andreu García
Francesc Balaguer Prunes
Xavier Bessa Caserras
Juanjo Mascort Roca
Maria Pellisé Urquiza
Ignasi Puig del Castillo

Basado en los sistemas
AEG-SEMFYC-CClb
ESGE
SCD


☰ Seleccione la situación del PACIENTE

Inicio


Escoja las opciones según la información que tenga del paciente

Evaluar colonoscopia 


Se ha hecho una colonoscopia y quiere conocer cuándo se debe realizar otra de seguimiento o control.

Paciente con antecedentes familiares 

Tiene familiares con cáncer de colon o recto o en alguna de las zonas que se muestra en "Más información".

Paciente con antecedentes personales CCR 

El paciente ha padecido un cáncer de colon o recto (CCR).

 Cuando aparece este icono es que hay más información. Púlselo para abrirlo

Cuando aparece este icono elija una o varias de las posibles opciones. Haga clic para activarlas

Continuar

COLONCOP

- ✓ Esponsoritzat per Norgine
- ✓ Desenvolupat per empresa Imaidea
- ✓ Eina disponible en web i App
- ✓ Idioma català, castellà i angles
- ✓ Supor en la vigilànica de la població amb pòlips de còlon, antecedents familiars i de CCR
- ✓ Opció de seleccionar la guia de recomanació de la SCD, ESGE.
- ✓ Pendent consens amb AEG

Sistemes de registre i avaluació dels indicadors de qualitat. Treball conjunta amb SEED

Informe de colonoscòpia consensuat, inclou els indicadors de qualitat.
(disponible a la web de la SEED)

ACCIONS 2017

Incorporació de la plantilla del informe de colonoscòpia en els sistemes de documentació integrats (endobase-Olimpus; data-base Pentax; Fujinon), amb la possibilitat d'anàlisis àgil de la informació.

ACCIONS 2017

Formació i difusió del seguiment dels pòlips de còlon i la eina de suport informàtic (CAMFiC, societat Catalana de Cirurgia i Oncologia)

La SCD ha de vetllar per l'accés amb equitat a una atenció de qualitat per a tots els ciutadans.

Maria Esteve

Presidenta de la Societat Catalana de Digestologia

Professionals participants.

Xavier Aldeguer
Montserrat Andreu
Francesc Balaguer
Xavier Bessa
Jaume Boadas
Fernando Fdez-Bañares
Josep Giné
Ferran Gonzalez-Huix
Carles Lopez Oliu
Eva Martinez
Ghassan Mereihs
Mercè Navarro-Llavat
Michel Papo
Virginia Piñol
Agustí Panadés
Maria Pellisé
Ignasi Puig
Montserrat Planella

Josep M^a Reñé
Mónica Rivera
Francisco Rodríguez- Moranta
Miriam Sabat
Agustín Seoane
Eva Sierra
Gemma Tremosa
Blanca Verdura

***Moltes gràcies per contribuir a
una societat millor.***