

josepqueralt@sanroma@gmail.com



 **XVI** Societat Catalana d'Anatomia Patològica
24-25 maig'24 • Reus *Congrés de la* Patològica

SOCIETAT CATALANA

D'ANATOMIA PATOLÒGICA



L'Acadèmia
FUNDACIÓ ACADEMIA DE CIÈNCIES MÈDIQUES
I DE LA SALUT DE CATALUNYA I DE BALEARS



Aquesta entitat dona suport als Objectius de Desenvolupament Sostenible

amb el suport de



UNIVERSITAT
ROVIRA I VIRGILI

XVI Societat Catalana d'Anatomia Patològica

Congrés de la

Benvolguts companys,

Juntament amb la resta de membres de la Junta de la Societat, em complau presentar-vos el programa preliminar del XVIè Congrés de la Societat Catalana d'Anatomia Patològica que celebrarem a la ciutat de Reus els dies 24 i 25 del proper mes de maig.

Recuperats ja els congressos presencials de la nostra Societat amb el congrés de Vic, volem donar-li continuïtat amb un programa que creiem que pot ser prou interessant com per a omplir l'aula magna de la Facultat de Medicina de la Universitat Rovira i Virgili, que ens acollirà. El divendres pel matí tindrem un Workshop de patologia ginecològica i obstètrica, amb participació de patòlegs experts i d'alguns "nous patòlegs" que presentaran el seu cas de la Sessió de Nous Patòlegs. Per la tarda farem la ja tradicional Sessió de Nous Patòlegs amb la participació de la resta de futurs especialistes.

En aquests moments molts serveis d'Anatomia Patològica del nostre país estan vivint la incorporació a la patologia digital. Ens ha semblat un canvi prou transcendent pel que suposa en sí, i per les oportunitats que ens oferirà d'incorporar eines d'intel·ligència artificial d'ajuda al diagnòstic, que creiem que pot ser bo reflexionar-hi. Per això hi dedicarem el simposi del dissabte al matí: on som?, cap on anem?, què ens estem deixant pel camí?, quines eines ja estan al nostre abast?, com serà el futur de la medicina?, de l'especialitat?, de la societat? Mirarem de trobar algunes respostes!

Unes paraules d'agraïment al Josep Queralt, pintor i gravador, que és l'autor de la imatge del cartell del congrés. Representa una finestra oberta a aquest futur que se'ns acostava ple de noves tecnologies que estem incorporant i que canviaran substancialment la forma de treballar.

Us encoratgem a participar, enviant els vostres treballs científics per omplir de contingut la sessió de pòsters, i a viure el Congrés a la ciutat de Reus que, de veritat, val la pena conèixer. Esperem que el programa us resulti engrescador. Us esperem!

Ben cordialment,

Joan Carles Ferreres

President de la Societat Catalana d'Anatomia Patològica



24-25 maig'24 • Reus

Junta - Comitè organitzador

President	Joan Carles Ferreres
Presidenta sortint	Fina Climent
Vicepresident	Irene Sansano
Secretària	Cristina Jou
Tresorera	Judit Pallares
Vocal¹	Montse Gomà
Vocal 2	Laura López
Vocal 3	Sílvia Beà
Vocal Resident	Carolina Estefanía Haro

Comitè científic

Judit Pallarés Quixal. *Hospital Universitari Arnau de Vilanova, Lleida*

Míriam Gené Hijós. *Hospital Universitari Joan XXIII, Tarragona*

Francesc Riu Ferrando. *Hospital Universitari de Sant Joan, Reus*

Daniel Mata Cano. *Hospital Verge de la Cinta, Tortosa*

Esther Martí Climent. *Hospital de Sant Pau i Santa Tecla, Tarragona*

Secretaria Tècnica



L'Acadèmia

FUNDACIÓ ACADEMIA DE CIÈNCIES MÈDIQUES
I DE LA SALUT DE CATALUNYA I DE BALEARNS



Aquesta entitat dona suport als Objectius de Desenvolupament Sostenible

Departament d'Activitats i Congressos
Major de Can Caralleu, 1-7 • 08017 Barcelona

Marta Gratacós

martagratacos@academia.cat

Tel. 932 030 731

Inscripcions ▶ inscripcions@academia.cat

XVI Societat Catalana d'Anatomia Patològica

Congrés de la

Divendres 24 maig

08:00 **Recollida de documentació**

09:00 **Inauguració del congrés**

09:15 Workshop de patologia ginecològica i obstètrica

14:00 Coordinadores ▶ Irmgard Costa. *Parc Taulí Hospital Universitari, Sabadell*
Carlota Rovira. *Hospital Sant Joan de Déu, Esplugues de Llobregat*

09:15 **Patologia ginecològica amb la participació de nous patòlegs**

Biomarcadors i factors pronòstics en càncer de vulva

▶ Natalia Rakislova. *Hospital Clínic, Barcelona*

Càncer d'endometri: on som i on anem?

▶ Esther Guerra. *Hospital Universitari de Bellvitge, l'Hospitalet de Llobregat*

Del diagnòstic histològic al diagnòstic molecular en càncer d'ovari

▶ Armando Reques. *Parc Taulí Hospital Universitari, Sabadell*

A propòsit d'uns casos... (sessió de Nous Patòlegs)

▶ Leonardo Rojo. *Hospital Clínic, Barcelona*

▶ Marina Gómez. *Hospital Universitari de Bellvitge, l'Hospitalet de Llobregat*

TAULA RODONA. Com abordem la patologia ginecològica al segle XXI?

▶ I. Costa

▶ N. Rakislova

▶ E. Guerra

▶ A. Reques

11:15 Pausa cafè - sessió de pòsters



24-25 maig'24 • Reus

Divendres 24 maig

12:15 Patologia obstètrica

Patologia del primer trimestre. Aproximació pràctica

▶ Alfons Nadal. *Hospital Clínic, Barcelona*

Patologia placentària: semàfors vermells

▶ Carlota Rovira. *Hospital Sant Joan de Déu, Esplugues de Llobregat*

Infeccions a la placenta: repercussions materno-fetals

▶ Marta Garrido. *Hospital Universitari Vall d'Hebron, Barcelona*

SEMINARI INTERACTIU DE LA PLACENTA. "La volta a la placenta en 80 preguntes"

▶ C. Rovira

▶ A. Nadal

▶ M. Garrido

14:00 Dinar del congrés

15:00 Sessió de futurs nous patòlegs. El cas amb el que més he après

18:00 Coordinadores ▶ Irene Sansano. *Hospital Universitari Vall d'Hebron, Barcelona*
Montserrat Gomà. *Hospital Universitari de Bellvitge, l'Hospitalet de Llobregat*

15:00 Sessió de nous patòlegs I

▶ Alex Arrieta. *Parc Taulí Hospital Universitari, Sabadell*

▶ Anas Chaachou. *Hospital Universitari Vall d'Hebron, Barcelona*

▶ Carolina Estefanía Haro. *Hospital Universitari Vall d'Hebron, Barcelona*

▶ Ricardo López. *Hospital Clínic, Barcelona*

▶ Michelle Merheb. *Hospital Universitari Arnau de Vilanova, Lleida*

▶ Maria Evangelina Patriarca. *Hospital del Mar - Parc de Salut Mar, Barcelona*

16:30 Pausa cafè – sessió de pòsters

17:00 Sessió de nous patòlegs II

▶ Cecilia Perelló. *Hospital Universitari Germans Trias i Pujol, Badalona*

▶ David Piñol. *Hospital de la Santa Creu i de Sant Pau, Barcelona*

▶ Alba Prat. *Hospital de la Santa Creu i de Sant Pau, Barcelona*

▶ Pablo Santiago. *Hospital del Mar - Parc de Salut Mar, Barcelona*

XVI Societat Catalana d'Anatomia Patològica

Congrés de la

Dissabte 25 maig

09:00 Simposi: Patologia i IA

13:30 Coordinadors ▶ Joan Carles Ferreres. *Parc Taulí Hospital Universitari, Sabadell*
Jordi Temprana. *Hospital Universitari Vall d'Hebron, Barcelona*

09:00 **Presentació**

09:05 **Patologia digital. Estat de situació a Catalunya**

▶ Jordi Temprana. *Hospital Universitari Vall d'Hebron, Barcelona*

09:15 **Aspectes laborals i ètics de la telepatologia i les teleconsultes. Cap a una proposta de consens?**

▶ Joan Carles Ferreres. *Parc Taulí Hospital Universitari, Sabadell*

09:25 **Estratègia de CatSalut per al desplegament de la patologia digital a Catalunya**

▶ Carlos Gallego. *Director Transformació digital a Salut. Fundació TicSalutSocial. Responsable Serveis Digitals per al Diagnòstic en Salut de Catalunya. Departament de Salut*

09:40 **Els patòlegs com a font de coneixement. Desenvolupament d'algoritmes diagnòstics dins del projecte DIGIPÀTICS**

▶ Oscar Pina . *Grup de Processament d'Imatge – Universitat Politècnica de Catalunya*

10:00 **Els patòlegs com a usuaris. Presentació d'aplicacions d'ajuda al diagnòstic oncològic i sistemes de gestió d'aplicacions d'IA**

- ▶ Darshan Kumar. *AIFORIA*
- ▶ Alba Ruiz Candela. *PALEX*
- ▶ Ben Dobkin. *IBEX*
- ▶ José Aneiros Fernández. *Cells IA*

10:45 Pausa cafè – Sessió de pòsters



24-25 maig'24 • Reus

11:15 Cap a on anem?

11:15 Com serà l'anatomia patològica en el futur?

▶ Marcial Garcia Rojo. *Cap de Servei UGC Anatomía Patológica. Hospital Universitario de Jerez de la Frontera*

11:50 Com serà la medicina en el futur?

▶ Joan Guanyabens. *Director de la Fundació Tic SalutSocial*

12:25 Com serà la societat en el futur?

▶ Genís Roca. *President de la Fundació puntCAT. Comunicador, expert en noves tecnologies*

13:00 Discussió

13:30 Entrega de premis i cloenda del congrés

Assemblea de la SCAP

Comunicacions pòsters

P01 Importa la mida? Estudi retrospectiu de l'efecte dels canvis de criteri diagnòstic de la OMS en el subtipus de cèl·lula alta del carcinoma papil·lar de tiroide

Ricard Onieva Carbajo¹; Maria Rosa Escoda Giralte¹; Eugenia Quirós¹; Flavia Alberto¹; Ismael Capel Flores¹; Albert Cano Palomares¹; Inmaculada Carmona Hernández¹; Víctor Pérez Riverola¹; Xavier Guirao Garriga¹; Martina Pérez¹; Joan Carles Ferreres Piñas¹; Maria Rosa Bella Cueto¹

¹ Parc Taulí Hospital Universitari. Institut d'Investigació i Innovació Parc Taulí I3PT. Universitat A

P02 Sequenciació de l'exoma complet de carcinomes de cèl·lules escamoses vulvares revela un pronòstic desfavorable en pacients amb mutacions TP53 i guanys concurrents de CCND1

Katarzyna Darecka³; Adela Saco^{2,3}; Oriol Ordí^{1,2}; Odei Blanco-Irazuegui¹; Marta del Pino^{2,4}; Núria Carreras-Dieiguez⁴; Lorena Marimon^{1,3}; Alba Morató^{1,2}; Lia Sisuashvili³; Adrià Cruells¹; Naiara Vega³; Silvia Alós³; Isabel Trias³; Pere Fusté⁴; Genis Parra^{5,6}; Marta Gut^{5,6}; Aureli Torné⁴; Pedro Jares³; Natalia Rakislova^{1,2,3}; Jaume Ordí^{1,2,3}

¹ Departament de Fonaments Clínics. Facultat de Medicina i Ciències de la Salut, Universitat de Barcelona, ² Barcelona Institute of Global Health (ISGlobal)-Universitat de Barcelona, Barcelona, Espanya.,

³ Servei d'Anatomia Patològica, Hospital Clínic de Barcelona - Universitat de Barcelona, Barcelona, Espanya.,

⁴ Servei d'Obstetrícia i Ginecologia, Hospital Clínic - Universitat de Barcelona, Barcelona, Espanya.,

⁵ Centro Nacional de Anàlisi Genòmic, C/Baldiri Reixac 4, 08028 Barcelona, Espanya., ⁶ Facultat de Biologia, Universitat de Barcelona (UB), Av. Diagonal, 643 Barcelona, Espanya

P03 Anàlisi del marcador immunohistoquímic PDX1 en carcinoma colorrectal com a marcador pronòstic

Maria Expósito Vega¹; Claudia Forero León¹; Albert Masip Bonet¹; Claudia Aparicio Terres¹; Joan Ferreres Serafini¹; Montse García Pueyo¹; Miriam Gené Hijós¹

¹ Hospital Universitari Joan XXIII

P04 Cirurgia gàstrica com a primer factor adquirit conegut per a hiperplàsia de cèl·lules alfa: presentació d'un cas, revisió de la literatura i estudi retrospectiu

R. Onieva Carbajo¹; MR. Bella Cueto¹; L. Casamitjana Espuna¹; E. Quirós¹; A. Arrieta Legorburu¹; F. Aguirre Neira¹; O. Jiménez Bolance¹; M. Calvo Prieto¹; L. Mas Maresma¹; JC. Ferreres Piñas¹

¹ Parc Taulí Hospital Universitari. Institut d'Investigació i Innovació Parc Taulí I3PT.

P05 Estudi autòptic de pèrdues gestacionals recidivades. Existeix un perfil de risc per a presentar pèrdues gestacionals recurrents?

R. Onieva Carbajo¹; MR. Bella Cueto¹; A. Falgueres Sánchez¹; C. Gener Jorge¹; M. Pérez¹; D. Suárez Gómez¹; I. Delgado¹; JC. Ferreres Piñas¹

¹ Parc Taulí Hospital Universitari. Institut d'Investigació i Innovació Parc Taulí I3PT. Universitat A



24-25 maig'24 • Reus

P06 El patró “dot-like” como artefacto inmunohistoquímico en los carcinomas asociados a inestabilidad de microsátélites

María del Carmen Martínez Roca¹; Brenda Samantha Pacheco Martínez¹; Víctor Cancer Huerva¹; Ahinoam Pinedo Estalayo¹; Gloria Oliveras Serrat¹; Susanna Serrano Sarra¹; Ana Aula Olivar¹; Cristina Melendez Muñoz¹; Eugeni López Bonet¹

¹ Hospital Universitari Doctor Josep Trueta de Girona

P07 Utilitat de la metal·lotioneïna¹ (MT-1) com a eina histològica pel diagnòstic de la malaltia de Wilson

Gabriela Caballero¹; Claudia Garcia-Solà²; Carla Fuster¹; Núria Vidal¹; Daniela Salas Díaz¹; Katarzyna Darecka¹; Anna Soria²; Octavi Bassegoda²; Anna Pocurull²; Xavier Forn²; Isabel Graupera²; Zoe Mariño²; Alba Díaz¹

¹ Servei d'Anatomia Patològica, Hospital Clínic de Barcelona, CIBERehd, IDIBAPS, Universitat de Bar, ² Servei d'Hepatology, Hospital Clínic de Barcelona, CIBERehd, IDIBAPS, ERN-RARE Liver, Universita

P08 Avaluació del “Tumor Budding” als carcinomes colorectals en estadi pT1: Impacte de la nova categoria Bd0

Karmele Saez de Gordo^{1,2}; Maite Rodrigo^{1,2}; Iván Archilla^{1,2}; María Daca^{2,3}; María Pellisé^{2,3}; Miriam Cuatrecasas^{1,2}; EpiT1 Consortium ²

¹ Servei d'Anatomia Patològica, Hospital Clínic, Barcelona, ² Institut d'Investigacions Biomèdiques August Pi i Sunyer (IDIBAPS), Barcelona, ³ Servei de Gastroenterologia, Hospital Clínic, Barcelona

P09 Avaluació de gens de fusió mitjançant dues tecnologies diferents en mostres parafinades de pacients avançats amb càncer de pulmó de cèl·lula no petita

Daniela Salas-Díaz¹; Marta Marginet¹; Judit Navarro¹; Mireia García¹; Gabriela Caballero¹; Daniel Martínez¹; Cristina Teixido^{1,2}

¹ Servei d'Anatomia Patològica, Hospital Clínic, ² CORE Biologia Molecular, Hospital Clínic

P10 L'espectre del tumor de Wilms, un repte diagnòstic

Raluca O. Zagrean¹; Alexandra Navarro Jiménez¹; Jéssica Camacho Soriano¹; Carlos A. Salazar Talavera¹; Laura Rodríguez Ariza¹; Marta Garrido-Pontnou¹

¹ Hospital Universitari Vall d'Hebron

P11 Trastorns limfoproliferatius associats a virus d'Epstein-Barr a la cavitat oral/orofaringe. Casuística en el nostre centre

Marina Gómez¹; Montserrat Gomà¹; Natalia Vicente¹; Jan Bosch¹; Juan Azcárate¹; Irene Blázquez¹; August Vidal¹; Maria Pané¹; Carlota Sánchez²; Fina Climent¹

¹ Hospital Universitari de Bellvitge, ² Universitat de Barcelona

P12 Limfangioleiomiomatosi extrapulmonar: troballa incidental detectada en cirurgia d'estadificació de neoplàsies ginecològiques

Lourdes Salazar-Huayna¹; Albert Hidalgo¹; Tulio Silva¹; Josep Castellvi¹; Cleofé Romagosa

¹ Hospital Universitari Vall d'Hebron

XVI Societat Catalana d'Anatomia Patològica

Congrés de la

P13 Diagnòstic de Toxoplasmosi en biòpsia cerebral

Irene Blázquez Muñoz¹; Judith Rodríguez Pou¹; Marina Gómez Tena¹; Javier Martínez Martínez¹; Noemi Vidal Sarro¹

¹ Hospital Universitari de Bellvitge

P14 Carcinoma de cèl·lules altes amb polaritat invertida de la mama. A propòsit d'un cas

Natalia Vicente¹; Jan Bosch-Schips¹; Berik Kaliullayev¹; Juan Azcárate¹; Anna Petit¹; Neus Fullana¹; Anna Gumà²; Carlos Ortega³; Teresa Soler¹

¹ Servei d'Anatomia Patològica, Hospital Universitari de Bellvitge-IDIBELL, ² Servei de Radiologia, Hospital Universitari de Bellvitge-IDIBELL, ³ Servei de Ginecologia, Hospital Universitari de Bellvitge-IDIBELL

P15 Melanoma intestinal. Tumor primari o metàstasi?

Paula Serret Miralles¹; Isabel Español Quintilla¹; Ismael Jurado Troyano¹; Fco. Javier Castro Crespo¹; Ignasi Roig Quilis¹

¹ Hospital de Terrassa (CST)

P16 Poliposi limfomatosa múltiple (MLP) com a presentació infreqüent del limfoma de cèl·lules del mantell

Pablo del Pino Jiménez¹; Andrés Langmuir Sánchez¹; Oihan Mantzitzidor Otaegui¹; Michelle Merheb Luttinger¹; Jordi Tarragona Foradada¹

¹ Hospital Universitari Arnau de Vilanova

P17 Metàstasis de carcinoma renal de cèl·lules clares en mama

Forero León Claudia Lorena¹; Exposito Maria¹; Masip Albert¹; Aparicio Claudia¹; Martinez Maria Salomé¹

¹ Hospital Universitario Joan XXIII de Tarragona

P18 Tumor fibroso solitario en sistema nervioso central. Experiencia de 10 años en el Servicio de Anatomía Patológica del Hospital de la Santa Creu i Sant Pau


Ma. Antonietta Di Muro¹; Irma Campazas Herrera¹; Ignasi Espadaler Fabrego¹; Alberto Gallardo Alcañiz¹; Tania Vazquez del Olmo¹; David Piñol Ballús¹; Sarah Acosta Cajo¹; Alba Prat Cantoral¹

¹ Hospital de la Santa Creu i Sant Pau

P19 Hamartoma mesenquimal rabdomiomatós. Presentació d'un cas i revisió de la literatura

Andrea García Cosculluela¹; Alejandro Lobato¹; Nickaoly Ciriaco¹; Laura Comerma¹; Andrea Lissete Pazmiño Arias¹; Belen Lloveras¹; Carlos Barranco¹; Mònica González-Farré¹

¹ Hospital del Mar



24-25 maig'24 • Reus

- P20 Tumor dels cordons sexuals amb túbuls anulars: Neoplàsia rara amb possible associació amb la síndrome de Peutz-Jeghers**
Xavier Ara Mancebo¹; Angel Garcia Jimenez²; Rosa Palhua Flores¹; Gisela Flores Aparco¹; Julio Chabla Jaramillo²; Laura Cisterna Rio¹; Montserrat Llobet Roma¹
¹ Hospital de Palamós, ² Hospital Universitari de la Vall d'Hebron
- P21 Coriocarcinoma gestacional associat a mola hidatiforme completa invasiva. A propòsit d'un cas**
Aparicio Terres, Claudia¹; Expósito Vega, Maria¹; Forero León, Claudia¹; Masip Bonet, Albert¹; Landeyro, Julieta¹
¹ Hospital Universitari Joan XXIII
- P22 Tumor mesotelial papilar bien diferenciado peritoneal asociado a quistes de inclusión peritoneal multiloculados: a propósito de un caso**
Vanessa Escobedo Rodríguez¹; Tamara Parra Parente¹; Sofía Melgar Rivera¹; Ana Belén Moreno García¹; Ricard Onieva Carbajo¹; Olga Moreno García¹; María Isabel Agustín Rodríguez¹; Carmen M Blazquez Mañá¹
¹ Hospital universitario Parc Taulí
- P23 Displàsia mesenquimal placentària: a propòsit d'un cas**
Carlos Augusto Salazar Talavera¹; Jessica Camacho Soriano¹; Raluca Oana Nathalia Zagrea¹; Laura Rodríguez Ariza¹; Mar Xunclà Llore¹; Alexandra Navarro Jiménez¹; , Santiago Ramón y Cajal¹; Marta Garrido Pontnou¹
¹ Hospital Universitari de la Vall d'Hebron
- P24 Espinulosis facial en paciente con gammapatía monoclonal de significado incierto**
María Concepción Campos Mármol¹; Daniel Villan Marco¹; Carles Muñoz Santos¹; Joana Amat Calbet¹
¹ Hospital General de Granollers
- P25 Carcinoma escamós de mamá originat sobre AME**
Karol Matute Molina¹; Eugenia Dvindenko²; M^a Angeles Serrano Muñoz¹; Isabel Beleña Sánchez¹; Pedro L. Fernández¹; Paula Rodríguez Martínez¹
¹ Hospital Universitari Germans Trias i Pujol, ² Instituto Português de Oncologia de Lisboa Francisco Gentil, EPE
- P26 Mujer de 45 años con tumor en aurícula derecha**
Sarah Acosta Cajo¹; David Piñol Ballús¹; Alba Prat Cantoral¹; Jose Manuel Brenes Castro¹; Alberto Gallardo Alcañiz¹; Iñigo Espinosa Mariscal¹
¹ Hospital de la Santa Creu i Sant Pau

XVI Societat Catalana d'Anatomia Patològica

Congrés de la

P27 Carcinoma adenoescamoso desarrollado sobre un tumor papilar mucinoso intraductal pancreático: descripción de un caso

Ignasi Espadaler Fabregó¹; Irma Campazas Herrera¹; Maria Antonietta Di Muro¹; Allan González Vidal¹; Tania Vázquez del Olmo¹; Justyna Szafranska¹; Victòria Fusté Chimisana¹; Caterina Fumagalli¹

¹ Hospital de la Santa Creu i Sant Pau

P28 Melanoma en la mucosa gástrica: presentación de un caso inusual

Rosa L. Palhúa Flores¹; Stefany Gisela Flores Aparco¹; Xavier Ara Mancebo¹; Alba Luz Vargas García¹; MT. Vilchez Carreño¹; Montserrat Llobet Roma¹

¹ Hospital de Palamós

P29 Tumor seromucinoso borderline d'ovari amb àrees de cèl·lules clares: diferenciació cel·lular o confluència de tumors?

Marta Miralles Torrente¹; Adela Saco Álvarez²; Inmaculada Méndez Coca¹; Maria Fernanda Gil Molano¹; Gaspar Salinas Duffo¹

¹ Hospital General de Granollers, ² Hospital Clínic de Barcelona

P30 Carcinoma urotelial amb diferenciació trofoblàstica (CUOT): a propòsit d'un cas

Cristina Gener¹; Vanessa Escobedo¹; Sílvia Hurtado¹; Berta Bella¹; Gianni Ippoliti¹

¹ Parc Taulí Hospital Universitari. Institut d'investigació i innovació Parc Taulí I3PT

P31 Carcinoma hepatocelular: ¿puede simular otras entidades? A propósito de un caso

Ma. Antonietta di Muro¹; Irma Campazas Herrera¹; Justyna Szafranska¹; Victoria Fusté Chimisana¹; Tania Vázquez Del Olmo¹; Caterina Fumagalli¹; David Piñol Ballús¹; Alba Prat Cantoral¹

¹ Hospital de la Santa Creu i Sant Pau

P32 ¿Fibroadenoma en una paciente de 28 años? Cuando una BAG no lo cuenta todo


Ma. Antonietta di Muro¹; Irma Campazas Herrera¹; Sarah Acosta Cajo¹; Ignasi Espadaler Fabregó¹; Alba Prat Cantoral¹; David Piñol Ballús¹; Laura López Vilaró¹

¹ Hospital de la Santa Creu i Sant Pau

P33 Troballes incidentals de patologia precursora i/o maligna en les reduccions mamàries oncoplàstiques. Estudi de 948 casos.

Natalia Vicente¹; Berik Kaliullayev¹; Jaume Tormo¹; Carolina Garcia¹; Sonia Serrano¹; Anna Petit^{1,5}; Esther Guerra^{1,5}; Maria Jesús Pla^{2,5}; Sílvia de la Torre³; Maria Vicente⁴; Rafaela Rodríguez¹; Teresa Soler^{1,5}

¹ Servei d'Anatomia Patològica, Hospital Universitari de Bellvitge-IDIBELL; ² Servei de Ginecologia, Hospital Universitari de Bellvitge-IDIBELL; ³ Servei de Cirurgia Plàstica, Hospital Universitari de Bellvitge-IDIBELL; ⁴ Servei de Radiologia, Hospital Universitari de Bellvitge-IDIBELL; ⁵ Unitat funcional de mama, Institut Català d'Oncologia



24-25 maig'24 • Reus

P34 Tumor de cèl·lules epitelioides perivasculars (PEComa): sèrie de 4 casos de presentació ginecològica

Lourdes Salazar-Huayna¹; Tulio Silva¹; Albert Hidalgo¹; Javier Hernández¹; Marta Sese¹; Josep Castellví¹; Cleofé Romagosa¹

¹ Hospital Universitari Vall d'Hebron

P35 Sarcoma fibromixoides de baix grau: revisió de casos i troballes morfològiques inusuals

Xavier Sanjuán¹; Maria Pané¹; Mar Varela¹; Sergio Villatoro¹; Mònica Guerrero¹; Natalia Vicente¹; Ramon Bosch²

¹ Hospital Universitari de Bellvitge; ² Hospital de Tortosa Verge de la Cinta

P36 Citologia o biòpsia endobronquial guiada per ultrasons? Quina és més eficient en el diagnòstic de càncer de pulmó?

Irene Sansano¹; Beatriz Caicedo²; David Clofent¹; Karina Loo¹; Gemma Flecha¹; Cristina Pariente¹; Marta Sesé¹; Yessica No Garbarino¹; Javier Hernández-Losa¹; Mario Culebras¹; M Carme Dinarès¹

¹ HU Vall d'Hebron; ² Universidad Javeriana de Bogotá

P37 Carcinoma renal mucinos, tubular i fusocel·lular: característiques clíniques i anatomopatològiques de 8 casos

Xana Bernal Escoté¹; Beatriz de Regás Peña²; Josep Maria Santillana Altimira²; Manuel Prados Saavedra²; Elena Goyda¹

¹ Servei d'Anatomia Patològica, Hospital Universitari Joan XXIII de Tarragona; ² Servei d'Urologia, Hospital Universitari Joan XXIII de Tarragona

P38 Quists mullerians del mediastí posterior. La nostra experiència

Juzzy Tatiana Zúñiga¹; Carolina Estefanía Haro¹; Anas Chaachou¹; Beatriz Caicedo²; M Carme Dinarès¹; Irene Sansano¹

¹ HU Vall d'Hebron; ² Universidad Javeriana de Bogotá

P39 Gliomatosi peritoneal: una complicació poc freqüent d'un teratoma

Flavia Maria del Rosario Alberto¹; Marta Alcalá Lorente¹; Sara Castro Brau¹; Armando Reques Llanos¹

¹ Parc Taulí Hospital Universitari. Institut d'investigació i innovació Parc Taulí I3PT

P40 Linfoma HHV8 i EBV-negatiu de cavitats: Descripció de dos casos

Javier Martínez¹; Núria Baixeras¹; Alba Zanca¹; Antoni Asensio²; Eva González³; Montse Cortés¹; Irene Blázquez¹; Juan Azcárate¹; Jan Bosch¹; Fina Climent¹

¹ Hospital Universitari de Bellvitge; ² Consorci Sanitari Alt Penedès-Garraf; ³ Institut Català d'Oncologia

P41 Poliposi associada a MUTY

Andres Langmuir Sanchez¹; Pablo Del Pino Jimenez¹; Oihan Mantzizidor Otaegi¹; Michelle Cossette Merheb¹

¹ Hospital Universitari Arnau de Vilanova de Lleida

P42 Papilomatosis respiratoria recurrent amb afectació pulmonar: presentació de un cas amb trasplantament bipulmonar

Alexandra Navarro Jimenez¹; Anas Chaachou¹; Jessica Camacho¹; Irene Sansano¹; Ignacio Iglesias¹; Marta Garrido¹

¹ Hospital Universitari Vall d'Hebron

P43 Hiperplasia limfoide T atípica post terapia CAR-T

Núria Vidal-Robau¹; Ece Ozoul¹; Gabriela Caballero¹; Melina Pol¹; Katarzyna Alicja Darecha¹; Daniela Alejandra Salas¹; Gerard Frigola¹; Olga Balague^{1,2,3}; Adriana Garcia-Herrera^{1,2}; Elías Campo^{1,2,3}

¹ Hospital Clínic de Barcelona, Servei d'Anatomia Patològica, Barcelona; ² Departament de Fonaments Clínics, Facultat de Medicina i Ciències de la Salut, Universitat de Barcelona; ³ Centro de Investigación Biomèdica en Red de Càncer (CIBERONC), Madrid

P44 Perforació gàstrica fulminant per Clostridium ventriculi en un pacient pediàtric de 13 anys. A propòsit d'un cas

Gustavo Martín-Small¹; Cecilia Perelló-Fabregat¹; Mireya Jimeno¹; Javier Rodríguez Fanjul¹; Clara Sorribes Orti¹; Oscar Àvila Vega¹; Andrea Feu¹

¹ Hospital Universitari Germans Trias i Pujol

P45 Mieloma múltiple afectando ovario. A propósito de un caso.

Luis Antonio Luizaga Velasco¹; Melissa Alejandra Riera Bello¹; Jesus Lopez Diaz¹; Alejandra José Calderón Romero¹; Clarisa Gonzalez Miguez¹; Carme Ferrer Cassado¹; Xavier Tarroch Sarasa¹

¹ Hospital Universitari Mutua Terrassa

P46 Malaltia de Castleman unicèntrica amb afectació pulmonar i ganglionar mediastínica

Albert Masip Bonet¹; Ramón Bosch Príncipe¹; Laura Nebot Muro¹; Maria Expósito Vega¹; Clàudia Forero León¹; Clàudia Aparicio Terres¹

¹ Hospital Universitari Joan XXIII

P47 Estudio retrospectivo de linfomas extranodales de células T/NK tipo nasal con estudio radiológico (TAC)


Riera Bello , Melissa A¹; Lopez Diaz , Jesus¹; Calderon Romero , Alejandra¹; Luizaga Velasco , Luis Antonio¹; Ferrer Cassado, Carme¹; Gonzalez Miguez , Clarisa¹; Tarroch Sarasa, Xavier¹

¹ Hospital Universitari Mutua Terrassa

P48 Loxoscelisme cutani

Andrea Lissete Pazmiño Arias¹; Gemma Sais Puigdemont²; Laura Comerma Blesa¹; Nikaoly Ciriaco Cortes¹; Andrea García Cosculluela¹; Belen Lloveras Rubio¹; Carlos Barranco Sanz¹; Mònica González-Farré¹; Irene Moysset Agusti²

¹ Hospital del Mar; ² Hospital de Mataró



24-25 maig'24 • Reus

- P49 Carcinoma neuroendocrino primario de mama: un diagnòstic inesperado**
Irma Campazas Herrera¹; Ignasi Espadaler Fabregò¹; Sarah F. Acosta Cajo¹; Silvia Baguè Rosell¹; Alberto Gallardo Alcañiz¹; Laura López Vilaró¹
¹ Hospital de la Santa Creu i Sant Pau
- P50 Adenomioma polipoide atípico uterino. A propòsit de dos casos**
Luis Antonio Luizaga Velasco¹; Melissa Alejandra Riera Bello¹; Jesus Lopez Diaz¹; Alejandra José Calderón Romero¹; Clarisa Gonzalez Minguez¹; Carme Ferrer Cassado¹; Xavier Tarroch Sarasa¹
¹ Hospital Universitari Mutua Terrassa
- P51 Xantastrocitoma pleomòrfic: tumor intracranial poc freqüent en un pacient jove**
Albert Masip Bonet¹; Maria Expósito Vega¹; Claudia León Forero¹; Claudia Aparicio Terres¹; Maria Luisa Díaz Fernández¹
¹ Hospital Universitari Joan XXIII
- P52 Adenocarcinoma gàstric amb diferenciació enteroblàstica: a propòsit d'un cas**
Rodríguez Pous, Judith¹; Gómez Tena, Marina¹; Domingo Rubio, Alicia¹; Blázquez Muñoz, Irene¹; Martínez Martínez, Javier¹; Vicente Navarro, Natalia¹; Kaliullayev, Berik¹; Paúles Villar, Maria José¹
¹ Hospital Universitari de Bellvitge: Departament d'Anatomia Patològica
- P53 Tumor de colisión intracranial: meningioma temporal derecho infiltrado por estesioblastoma (ENB). A propòsit de un caso**
Ma. Antonietta di Muro¹; Alberto Gallardo Alcañiz¹; Laura López Vilaró¹; Irma Campazas Herrera¹; Ignasi Espadaler Fabregò¹; Alba Prat Cantoral¹; Sarah Acosta Cajo¹; David Piñol Ballús¹
¹ Hospital de la Santa Creu i Sant Pau
- P54 Carcinoma adenoide de cèlulas basales. Presentación de un caso y revisión de la literatura**
Laura Rodríguez-Ariza¹; Carlos Augusto Salazar-Talavera¹; Raluca Oana Nathalia Zagrean¹; Lourdes Salazar-Huayna¹
¹ Hospital Universitario Vall d'Hebron
- P55 Carcinoma lobel·lar infiltrant amb patró papil·lar: cas clínic**
Berik Kaliullayev¹; Natalia Vicente¹; Juan Azcárate¹; María Jesús Pla³; Laia Perez²; Jan Bosch-Schips¹; Andrea Vethencourt²; Ana Petit¹; Teresa Soler¹
¹ Servei d'anatomia patològica. Hospital Universitari de Bellvitge; ² Servei de radiologia. Hospital Universitari de Bellvitge; ³ Servei de ginecologia. Hospital Universitari de Bellvitge
- P56 Escabiosis (sarna). A propòsit tres casos**
Paola Luizaga Velasco¹
¹ Hospital Universitari Germans Trias i Pujol

Normes per l'enviament de resums de pòsters

El formulari oficial per a l'enviament dels resums, així com les instruccions per a la seva confecció, els trobareu a ► <http://abstracts.academia.cat/form.php?id=2463>



Extensió màxima de l'abstract és de **350 paraules**.

La **data límit** per a la presentació de comunicacions és el **març de 2024**. Després d'aquesta data no es podrà fer cap modificació en la comunicació, ni en els autors de la mateixa.

Seguint les instruccions donades, una vegada introduït el vostre resum, obtindreu una referència per poder consultar i modificar automàticament la comunicació fins a la data límit de presentació. A partir del dia **22 de març de 2024** i utilitzant la vostra referència podreu consultar l'estat.

Un cop els abstracts estiguin valorats pel Comitè Científic, la secretaria tècnica comunicarà la seva acceptació, donant totes les instruccions corresponents.

Important: Conserveu la vostra referència, i comproveu que la vostra adreça e-mail és correcta, us caldrà per poder accedir a la comunicació i posteriorment comprovar la seva acceptació.

És imprescindible indicar si la vostra comunicació té relació o està finançada per la Indústria. Així com mostrar la filiació de cadascun dels signants de la comunicació.

Quan una comunicació sigui acceptada, caldrà que el primer autor s'inscriui en un termini de 15 dies.

Podeu fer modificacions o veure l'estat d'un abstract ja enviat, a través del següent enllaç ► <https://abstracts-entorn.academia.cat>



Pòster

Els Pòsters es penjaran durant tot el dia 24 i el matí del dia 25 en l'espai habilitat, i hauran d'estar recollits abans de les 4:00 hores del dissabte (s'entén que els que no estiguin recollits serà perquè no els volen conservar i per tant poden ser destruïts).

La mida del pòster es 90 cm d'ample per 120 cm d'alçada (mides màximes suggerides). Haurà d'estar penjat abans de les **1:00h del divendres 24 de maig**.

Recordeu portar els elements necessaris per a la col·locació del pòster.



24-25 maig'24 • Reus

L'autor haurà d'estar al costat del pòster durant les «pauses-cafè» del divendres, per a respondre a les preguntes que se li puguin formular.

Els recordem que tots els pòsters opten a dos premis al Millor Pòster presentat en el Congrés.

Premis

S'atorgaran dos premis de **500 € als dos millors pòsters**.

El certificats d'assistència i certificat de crèdits

Un cop finalitzi el congrés i es confirmi l'assistència al mateix, tots els assistents rebran un correu electrònic amb les dades que hagin introduït al formulari d'inscripció amb indicacions per a descarregar-se el certificat d'assistència i/o de crèdits.

Per aquest motiu és molt important posar correctament el nom que vulguin que consti i imprescindible posar el DNI a la butlleta d'inscripció.

Exposició Comercial

Paral·lelament a les activitats del Congrés es celebrarà una mostra de productes i materials relacionats amb l'event, on seran servits els cafès entre sessions.

XVI Societat Catalana d'Anatomia Patològica

Congrés de la

Informació general

Inscripció i Pagament

Inscripció sense allotjament	Fins el 7/04/2024	A partir 8/04/2024	
Patòleg Soci	150,00 €	200,00 €	
Patòleg No soci	200,00 €	250,00 €	
Residents soci	0,00 €	35,00 €	
Residents No soci	75,00 €	125,00 €	
Jubilat soci	0,00 €	35,00 €	
Inscripció dissabte	35,00 €	50,00 €	

Inscripció + hotel nit 24/5	Fins el 7/04/2024	A partir 8/04/2024	
		Inscripció	Allotjament
Socis en habitació DUI	250,00 €	200,00 €	*Sota petició a secretaria
Socis compartint habitació DBL	210,00 €	200,00 €	*Sota petició a secretaria
Resident soci compartint habitació DBL	0,00 €	35,00 €	*Sota petició a secretaria
Residents No soci habitació DUI	200,00 €	125,00 €	*Sota petició a secretaria
Residents No soci compartint habitació DBL	160,00 €	125,00 €	*Sota petició a secretaria
No socis en habitació DUI	300,00 €	250,00 €	*Sota petició a secretaria
No socis compartint habitació DBL	260,00 €	250,00 €	*Sota petició a secretaria
Jubilat soci	0,00 €	35,00 €	*Sota petició a secretaria

* A partir del 8 d'abril, la petició de l'allotjament haurà de fer-se enviant e-mail a secretaria tècnica perquè els hotels no poden garantir el preu pactat ni la disponibilitat a partir d'aquesta data.



La inscripció s'ha de fer per via electrònica a través del següent formulari online ► <http://inscripcions.academia.cat/form.php?id=2463>

També podeu accedir per la pàgina web de la Societat ► <http://webs.academia.cat/societats/anatomia/?p=page/html/detallactivitat/id/25396>

La inscripció inclou:

- L'assistència a totes les sessions científiques del congrés.
- El material del congrés.
- Els corresponents certificats de presentació de comunicació i d'assistència.
- L'accés als cafès entre sessions, al dinar de treball i al sopar de congrés.
- L'allotjament de la nit del 24/5 si ha escollit alguna quota d'inscripció que així ho inclogui, en habitació compartida o individual en un dels hotels oficials del congrés.

La **inscripció es gratuïta per als Residents socis** de la societat **fins el dia 7 d'abril 2024**. A partir d'aquella data, aquesta inscripció tindrà un petit cost.



24-25 maig'24 • Reus

L'allotjament pels Residents socis també es gratuït, sent en habitació doble compartida. L'organització admet que indiquin amb qui volen compartir la habitació entre la resta d'inscrits. En cas de no comunicar-ho el repartiment d'allotjaments anirà a càrrec de la organització.

Els **primers signants** de comunicacions acceptades, hauran de formalitzar **obligatòriament** la seva inscripció en un termini de **5 dies a partir de l'acceptació**.

Sopar del Congrés

A celebrar **divendres 24 de maig a les 21:30 h**

La Seu



Aula Magna de la Facultat de Medicina i Ciències de la Salut de la URV
Carrer de Sant Llorenç, 21
43201 Reus

Com arribar-hi ► <https://maps.app.goo.gl/VoEiNZzvJekjh25r8>

Hotels oficials del congrés:
Hotel NH Ciutat de Reus 4*
Hotel Gaudí 3*

Patrocinadors

