

# II Jornada de Ferides

Ferides ahir, avui i demà:  
caminant cap el futur.



26 d'octubre de 2023  
Sala Josep Marull  
Hospital del Mar

 Hospital del Mar  
Barcelona

# Abordatge de les ferides en un territori rural amb atenció compartida.

## **EMI MATEO**

*Infermera d'atenció primària EAP Súria*

*Referent de ferides del Bages- Berguedà- Moianès*

*MSc Deterioro Integritat Cutània*

# Abordatge de les ferides en un territori rural amb atenció compartida

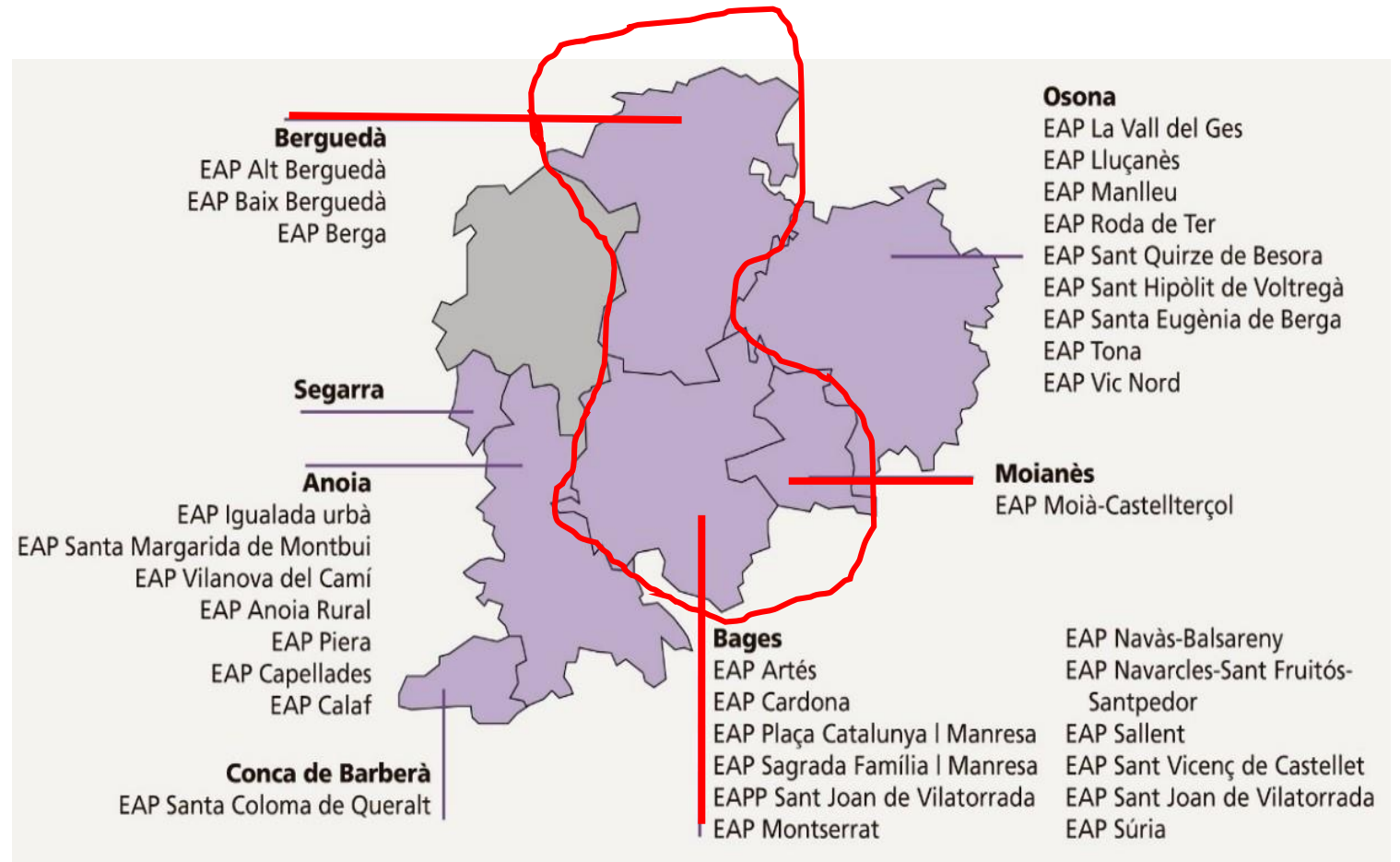
## ✓ SITUACIÓ



### SAP BAGES-BERGUEDÀ-MOIANÉS

✓ 2.615 km<sup>2</sup>

✓ 233,000 Habitants



# SAP Bages- Berguedà- Moianès

## Recursos estructurals

16 Equips d'atenció primària

42 Centres d'atenció primària

**112 Consultoris locals**

4 centres d'urgències d'atenció primària (CUAP)

31 punts d'atenció continuada i urgent (PAC)

4 centres d'atenció especialitzada

2 serveis de diagnòstic per la imatge

1 laboratori clínic

## Recursos assistencials

196 recursos d'atenció primària

3 serveis d'atenció a la salut sexual i reproductiva (ASSIR)

8 equips de suport del programa d'atenció domiciliària i equips de suport (PADES)

1773 professionals de l'ICS l'any 2020



# SAP Bages- Berguedà- Moianès

## **2 Hospitals del SISCAT al territori:**

- ✓ Sant Joan de Deu/ Althaia a Manresa
- ✓ Sant Bernabé a Berga



La situació de coordinació entre la infermera de primària es diferent segons el territori:

### Lleida

Dedicació exclusiva  
2 infermeres territorials per la ciutat de Lleida i coordinen a les referents d'equip de la província

### Terres de l'Ebre

Dedicació exclusiva  
1 infermera territorial que coordina a les referents d'equip de la província

### Catalunya Central

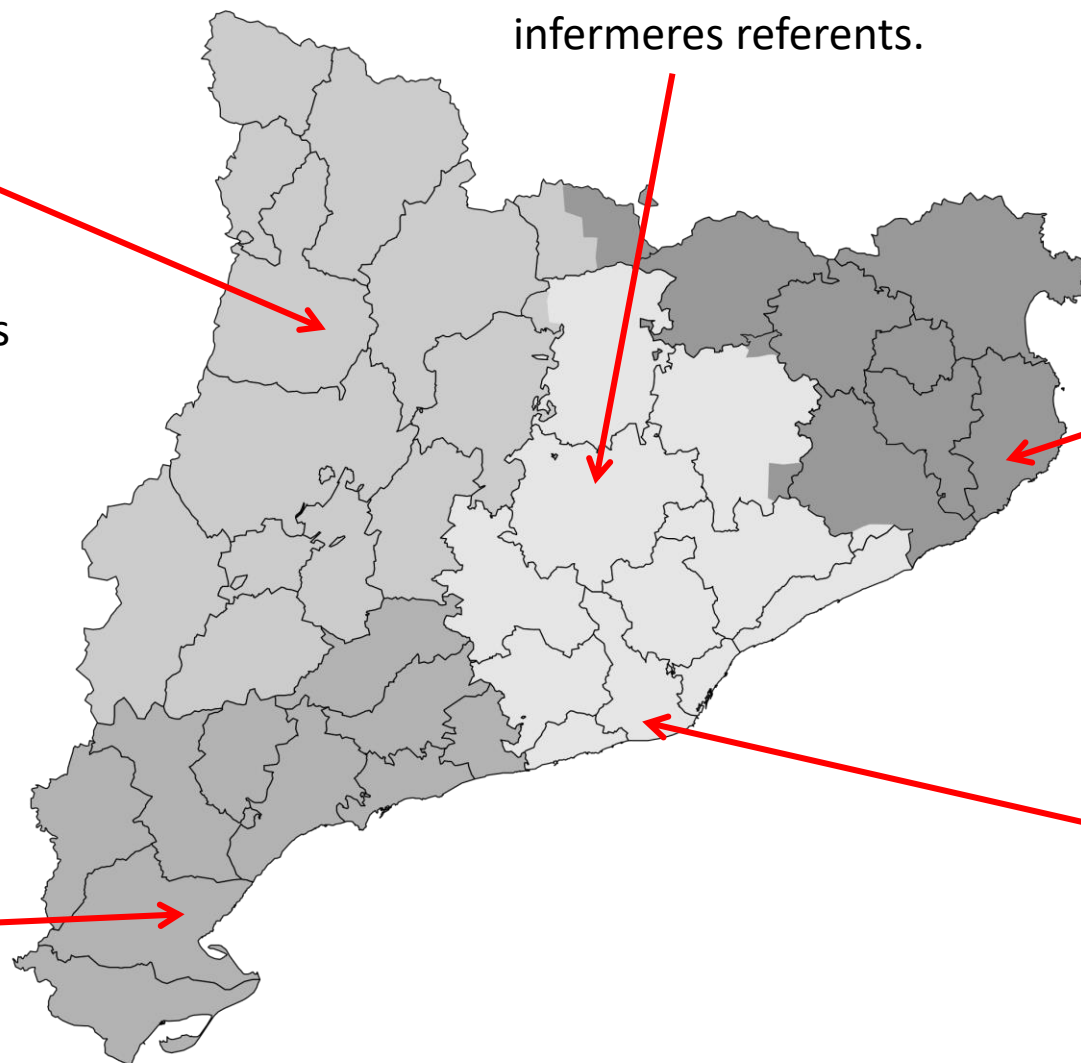
Comissió ferides: 6 infermeres referents.

### Girona

7 infermeres expertes que fan 1 visita mensual a cada EAP que li toca, pel que està 2 dies a la setmana lliurada per anar als altres EAPs.  
Es podrà derivar d'infermera a infermera.

### Metropolitana Sud

Dedicació exclusiva.  
18 Infermeres consultores per tota la SAP, cada una es referent d'una zona amb 4 o 5 EAPs.



# SAP BAGES-BERGUEDÀ-MOIANÉS



## MANRESA

- ✓ Consulta de C. Vascular amb infermera experta i servei de Telemedicina amb l'atenció primària



## BERGA

- ✓ Infermera CCEE cirurgia poca relació amb l'atenció primària



**TELEÚLCERES**

- ✓ **Creat al 2013** , per la infermera referent de l'hospital i les infermeres de la comissió de ferides d'AP de l'ICS del territori.
- ✓ El projecte ha anat evolucionant fins a dia d'avui.
- ✓ **Actualment : Infermera d'AP omple el formulari del pla de cures adient , programa una visita a Teleúlceres ( 2 cops / setmana) i la infermera especialista en ferides de l'hospital SJD fa econsulta i respon escrivint a la història del pacient a l'ECAP, en un màxim d'una setmana.**

Institut Català de la Salut Nafres i Ferides

Data: 09/10/2023

Diagnòstic: Ferida Quirúrgica

Localització: Cap

Laterallitat:  Dreta  Esquerra

Mida:  cm x  cm

Infecció:  No  Local  Sistèmica

T.Compressiva:  Si  No  Contraindicació  No tolera

Descarrega p.:  Si  No  Contraindicació  No tolera

Mapa de la ferida:

Resvech Cures Teràpia compressi Cremades

**NETEJA (TIME)**

Sèrum fisiològic

Aigua bidestil·lada

Solució aquosa de polihexanida 0,1% i undecilenamidopropil betaina

Solució d'àcid hipoclorós, hipoclorit sòdic i electrolits

Aigua i sabó

**ANTISÈPTICS**

Clorhexidina digluconat

Solució de povidona iodada

**DESEBRIDAMENT (TIME)**

AUTOL-LITIC Hidrogel gel

AUTOL-LITIC Apòsit d'hidrogel

AUTOL-LITIC Hidrocol·loide

AUTOL-LITIC Apòsit de poliàcrilat amb hidrocol·loide i vaselina

AUTOL-LITIC Pasta de cadexòmer iodat 60%

ENZIMÀTIC: Pomada d'enzims proteolítics

ENZIMÀTIC: Solució d'urokinasa per a cura

ENZIMÀTIC: Gel d'atantoina, bisabolol i proteases

LARVAL: Apòsit segellat amb larves de mosca Lucília serricata

OSMÒTIC: Apòsit de poliàcrilat amb solució de Ringer

OSMÒTIC: Apòsit de mel de manuka

Instrumental

**PRODUCTES PER PROTECCIÓ DELS MARGES PERILESIONALS (TIME)**

Pomada d'òxid de zinc

Solució d'àcids grassos hiperoxigenats

Solució de copolímer acrílic

Apòsit de malla amb hidrocol·loide i vaselina

Apòsit de malla de silicona

Apòsit de tul

**BIOCIDA (TIME) I-Infecció**

Apòsit de plata nanocristal·lina

Apòsit de poliàcrilat amb hidrocol·loide, vaselina i plata

Apòsit d'hidrofibra amb plata

Pasta de matriu d'alginat amb plata iònica

Apòsit d'escuma de poliuretà amb hidrocol·loide, vaselina i plata

Malla de plata metàl·lica

Apòsit de malla amb carbó actiu i plata

Apòsit de polihexanida i biguanida

Apòsit de cadexòmer iodat

Pasta de cadexòmer iodat 60%

Pòlvors de cadexòmer iodat

Apòsit hidròfob amb clorur de diaquilcarbamil

Gel de polihexanida

Solució d'àcid hipoclorós, hipoclorit sòdic i electrolits

Pomada de sulfadiazina argèntica

Àcid fusídic (Biocida)

Apòsit de malla amb povidona iodada (Biocida)

Espuma poliuretà amb plata

**APÒSITS PER LA GESTIÓ DE L'EXSUDAT (TIME)**

Apòsit d'alginat càlcic

Apòsit amb hidrofibra hidrocol·loide

Apòsit d'escuma de poliuretà

Apòsit d'alcohol de polivinil

Apòsit de poliàcrilat i cel·lulosa

Apòsit-pols de polímers de metacrilat (matriu polímers)

Apòsit amb hidrofibra hidrocol·loide amb poliuretà i silicona(PICO)

**APÒSITS BIOACTIUS (TIME) I-Inflamació**

Col·lagen

Apòsit d'alginat amb ions

Pomada d'àcid hialurònic

Tractament Seguiment clín. Informe

Seguimiento cura: Me explica que desde el hospital le han dicho que se tiene que hacer curas en días alternos. Me comenta que hace unos días le quitaron algunas de las grapas.

Exploración: la herida presenta buen estado general, bien cicatrizadas, no signos de infección.

Cura según pauta del hospital:  
- Limpiamos con agua y jabón + SF.

Resvech  Tractament

Documents

Document	Data
No s'han trobat registres	



## ✓ Fotografia de la ferida:

- ✓ Àmplia, que es vegi el membre/ lloc a on està localitzada la ferida
- ✓ Específica, que inclogui la ferida i vores.
- ✓ Preferible amb mesurador
- ✓ Penjar les fotografies a la història del pacient.

v. 2.0.0

## Captura i integració d'imatges clíniques

L'integrador d'imatges és un servei que permet capturar una imatge durant el procés assistencial amb el pacient i incorporar-la al sistema d'imatge mèdica de Catalunya possibilitant la seva compartició entre els professionals sanitaris del sistema públic de salut.

Usuari

Contrasenya

/Salut



## Motius derivació a

### Teleúlceres 2021

- ✓ Maneig infecció
- ✓ Dolor mal controlat
- ✓ Maneig etiològic
- ✓ Estancament ferida
- ✓ Ferides > 1 any evolució
- ✓ Suport o consell en maneig cura
- ✓ Seguiment

## Motius exclusió a Teleúlceres 2021

### Derivació a urgències

- ✓ Lesions isquèmiques no diagnosticades o estudiades
- ✓ Lesions diabètiques grau > ó = 3
- ✓ Lesions considerades urgents: cremades, etc

# TELEÚLCERES

- ✓ Un cop introduït el pacient en aquest circuit la infermera especialista de l'hospital el pot citar presencialment amb el facultatiu especialista.

**Equip de suport:** Cirurgia vascular Althaia, UHaD, infermeres gestores

**Consultors:** Infectòlegs, Cirurgia general, Medicina Interna, Cirurgia plàstica...

✓ Pacients atesos mitjançant TELEÚLCERES a l'any 2021: 166

✓ Edat mitjana de 80 anys

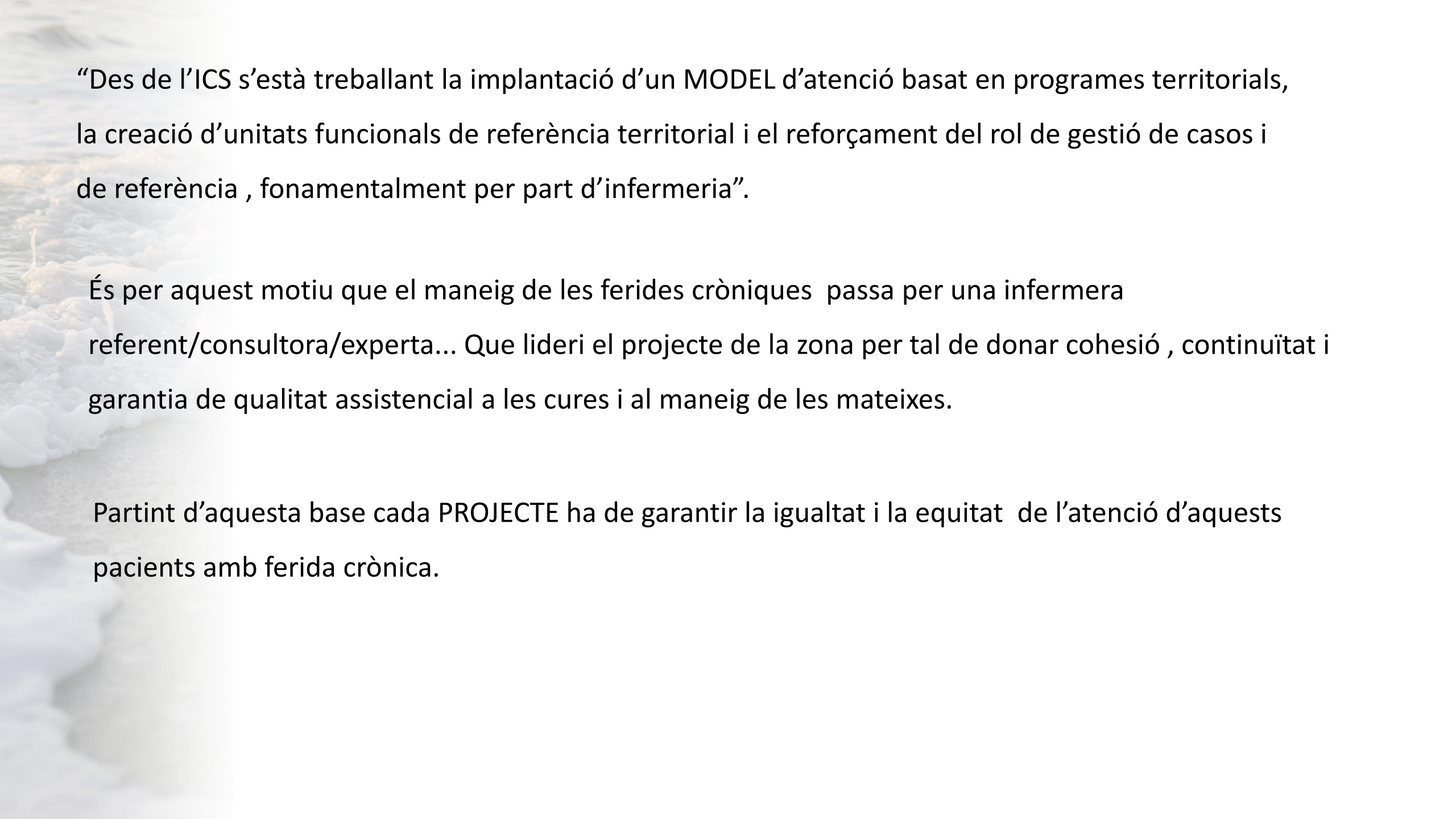
✓ Zones de derivació: 75% Bages

15% Berguedà

9% Moianès

1% altres zones

✓ En aquests 11 anys el grup de TU ha fet formació tant de ferides com del circuit, a les infermeres de primària, i han publicat el projecte en diversos congressos.



“Des de l’ICS s’està treballant la implantació d’un MODEL d’atenció basat en programes territorials, la creació d’unitats funcionals de referència territorial i el reforçament del rol de gestió de casos i de referència , fonamentalment per part d’infermeria”.

És per aquest motiu que el maneig de les ferides cròniques passa per una infermera referent/consultora/experta... Que lideri el projecte de la zona per tal de donar cohesió , continuïtat i garantia de qualitat assistencial a les cures i al maneig de les mateixes.

Partint d’aquesta base cada PROJECTE ha de garantir la igualtat i la equitat de l’atenció d’aquests pacients amb ferida crònica.



## **Any 2018**



- ✓ Seguint recomanacions ICS: lideratge atenció pacients amb ferides des de l'ICS.
- ✓ S'anomena infermera referent de ferides SAP a la infermera referent que forma part del GEICS ferides i que treballa al Bages.

## **Any 2020**

- ✓ Comença com a referent de ferides del SAP una infermera especialista que també forma part del GEICS ferides i que es trasllada a la primària del Bages.


# ✓ Inici nou projecte d'atenció a les persones amb ferida crònica:

✓ 16 referents de ferides d'EAP

✓  Formació =  Empoderament

✓ Transmetre coneixement a les companyes del seu equip

✓ **RESULTAT:** Formar una xarxa de personal que sigui capaç d'atendre a pacients amb ferides sense problemes i disminuir el temps de cicatrització de les mateixes amb el menor impacte econòmic i de qualitat de vida possible.

- 
- ✓ S'està treballant :
  - ✓ Circuit derivació a infermera referent
  - ✓ Criteris derivació infermera referent
  - ✓ Telederivació?
  - ✓ Derivació presencial?
  - ✓ Consulta pròpia o itinerant?

# ON ESTEM ARA?

- ✓ Formació de les referents
- ✓ Valoració pacients amb ferida crònica per part de la infermera referent de SAP de manera telemàtica
- ✓ Des del 1er dia de la incorporació de la figura de la inf. Referent de SAP, ja s'estan enviant per via telemàtica: foto ECAP i cita virtual/ presencial a ECAP per valoració pacients.
- ✓ Aquesta via telemàtica no contempla que es una derivació, ni que es de fora de cupo, etc, etc, per tant no es poden extraure dades.



# Dades aproximades de l'activitat de la Inf. Referent de SAP

- ✓ Estiu **2022** es van consultar aprox **20** pacients de l'EAP amb ferides.
- ✓ **2023** , **12** companys (Infermeres/ metges) de l'equip Síria han requerit els serveis de la infermera referent amb uns **25** pacients amb ferides.
- ✓ **6** Infermeres del grup de referents han requerit els serveis amb **16** ferides.
- ✓ **10** Infermeres de fora del territori han requerit els serveis.

Tenint en compte que no totes les consultes es poden registrar, tenim que en 1 any la infermera referent de ferides de l'EAP Suria ha fet unes **100** visites a més del seu cupo normal.

