


BARCELONA 24 | 25 | 26 NOVEMBRE 2011  
HOTEL BARCELÓ SANTS | BARCELONA

# 42 CONGRÉS DE LA SOCIETAT CATALANA D'OFTALMOLOGIA



CIRURGIA REFRACTIVA  
Uveïtis  
Oncologia ocular

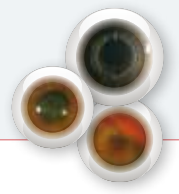


Societat  
Catalana  
d'Oftalmologia



L'Acadèmia

PROGRAMA



Un any més, la Societat Catalana d'Oftalmologia celebrarà el seu 42è Congrés els dies 24, 25 i 26 de novembre del present any.

Les condicions econòmiques amb les quals ens trobem influeixen també a l'hora d'organitzar activitats científiques, i per això hem decidit canviar la seu del Congrés a l'**Hotel Barceló Sants**, que també reuneix les condicions idònies per a la nostra activitat.

L'activitat científica versarà sobre temes d'absoluta actualitat, que tot seguit exposem.

Per aquest any hem escollit tres temes: un d'ells, la cirurgia refractiva, serà el que ocuparà el nucli central i estarà format per tres taules rodones que analitzaran, respectivament, les complicacions en cirurgia refractiva, les noves tecnologies i les noves aplicacions i, per últim, la cirurgia de la presbícia; els altres temes, també desenvolupats en forma de taula rodona, una dedicada a la uveïtis i l'altra als tumors intraoculars, complementaran la part central del programa.

Les comunicacions lliures i vídeos ocuparan un altre espai del programa i es presentaran intercalats amb les taules rodones en el decurs del segon i tercer dia.

Com sempre, el primer dia es destinarà a cursos i simpòsiums que tractaran diferents temàtiques de l'especialitat i que encara estan per determinar.

Pretenem que el Congrés de la Societat Catalana d'Oftalmologia continuï exercint de referència per a tots nosaltres. Barcelona és tan encisadora i acollidora que tots els assistents queden, com sempre, encantats de visitar-nos. Com va dir Cervantes: «arxiu de cortesia, alberg dels estrangers, hospital dels pobres, pàtria dels valents... i correspondència agraïda de sòlides amistats, i bellesa única».

Així doncs, us esperem, tot sabent que la vostra assistència serà un afegit que elevarà la categoria del Congrés.

Fins aleshores, rebeu una cordial salutació.

### Julio de la Cámara

President de la Societat Catalana d'Oftalmologia

## JUNTA DIRECTIVA



PRESIDENT

Julio de la Cámara Hermoso

VICEPRESIDENT PRIMER

Manel Forcadell Solé

SECRETARI

Josep Maria Caminal Mitjana

TRESORER

M<sup>a</sup> Isabel Canut Jordana

VOCAL PRIMER

Jordi Loscos Arenas

VOCAL SEGON

Bernardo Sánchez Dalmau

## MATÍ

08.15 Lliurament de la documentació. Inscripcions in situ. Acreditacions.

09.00 - 10.00 SALA 1

**CURS D'ACTUALITZACIÓ****Últims avenços en diagnòstic i en cirurgia refractiva: nova ICL V4C i molt més...**

Director: Francesc Duch (*Institut Català de Cirurgia Refractiva, Barcelona*)

Col·laboradors: Carlos Arce  
Francesc Duch  
Daniel Elies  
Jordi Gatell

10.00 - 11.00 SALA 1

**CURS D'ACTUALITZACIÓ****Cirurgia del glaucoma amb Ex-PRESS**

André Mermoud (*Clinique de Montchoisi, Lausana*)

Jaume Vila (*Hospital de Manacor, Mallorca*)

10.00 - 11.00 SALA 2

**CURS D'ACTUALITZACIÓ****Aplicacions medicoquirúrgiques de la higiene palpebral**

Antoni Sabala (*Hospital Universitari Germans Trias i Pujol, Badalona*)

Ferran Mascaró (*Hospital Universitari de Bellvitge, L'Hospitalet de Llobregat*)

11.30 - 13.00 SALA 1

**SIMPÒSIUM****Edema macular en patologia vascular retinal**

Moderador: J. García-Arumí (*Hospital Universitari Vall d'Hebron, Barcelona*)

Ponents:

**Fisiopatologia i classificació de l'EMD**

R. Casaroli (*Servei d'Oftalmologia. Hospital Clínic Universitari, Barcelona*)

**Control metabòlic dels pacients diabètics amb patologia retinal**

R. Simó (*Servei d'Endocrinologia. Hospital Universitari Vall d'Hebron, Barcelona*)

**Aportacions de ranibizumab en el tractament de l'EMD**

A. Boixaderas (*Servei d'Oftalmologia. Hospital Universitari Vall d'Hebron, Barcelona*)

**Pautes de tractament de l'EMD**

L. Arias (*Servei d'Oftalmologia. Hospital Universitari de Bellvitge, L'Hospitalet de Llobregat*)

**Noves tendències de ranibizumab en el tractament de les oclusions venoses**

J. Díaz (*Servei d'Oftalmologia. Hospital de la Santa Creu i Sant Pau, Barcelona*)

**Casos clínics en EMD i OVR**

## TARDA

16.00 - 17.00 SALA 1

**CURS D'ACTUALITZACIÓ****Tractament farmacològic en el glaucoma**

Moderador: Antoni Dou (*Hospital Universitari Vall d'Hebron. Barcelona*)

Ponents:

**Algoritme terapèutic en el tractament farmacològic del glaucoma.****Quan iniciar el tractament? Quan suspendre'l?**

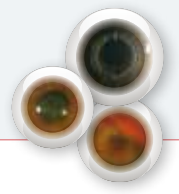
A. Carceller (*Hospital Universitari Vall d'Hebron. Barcelona*)

**Què aporten les combinacions fixes en el tractament farmacològic del glaucoma?**

JM. Larosa (*Hospital Universitario Miguel Servet. Zaragoza*)

**Efectes secundaris dels fàrmacs antiglaucomatosos i fàrmacs que "causen" glaucoma**

M. Castany (*Hospital Universitari Vall d'Hebron. Barcelona*)



TARDA

**Superfície ocular i glaucoma. Resposta de la superfície ocular als fàrmacs antiglaucomatosos**  
L. Bisbe (*Hospital Universitari Vall d'Hebron, Barcelona*)

**Tractament farmacològic en "pacients singulars" (embaràs, lactància, edat infantil, uveïtis...)**  
J. Suarez (*Servei Integrat d'Oftalmologia del Vallès Oriental, SIOV*)

16.00 - 17.00 SALA 2



**CURS D'ACTUALITZACIÓ**

**LIO fàquiques Artisan/Artiflex**

Moderador: Josep Lluís Güell

Col·laboradors:

**Indicació Artisan per a la hipermetropia vs. LIO fàquica de càmera posterior**

Antoni Cardoner

**Indicació Artisan per a l'afàquia en la síndrome de Marfan**

Jaume Català

**Artiflex tòric. VacuFix: nou sistema d'enclavació**

Josep Lluís Güell

16.00 - 17.00 SALA 3



**CURS D'ACTUALITZACIÓ**

**Últims avenços en patologia vitreoretinal**

Director: Ignasi Jürgens (*Institut Català de Retina, Barcelona*)

17.00 - 18.30 SALA 1



**SIMPÒSIUM**

**Noves tècniques en diagnòstic i tractament**

Directors: Daniel Elies (*Institut de Microcirurgia Ocular, Barcelona*)

Lluís Arias (*Servei d'Oftalmologia, Hospital Universitari de Bellvitge, L'Hospitalet de Llobregat*)

Ponents:

Carles Vergés (*Àrea Oftalmològica Avanzada*)

**Per què Mplus?**

Óscar Gris (*Institut de Microcirurgia Ocular, Barcelona*)

**Microslit: aplicacions en les cirurgies lamel·lars**

Biarnés (*Institut de la Màcula i de la Retina, Barcelona*)

**MAIA: micropèrmetria moderna**

Daniel Elies (*Institut de Microcirurgia Ocular, Barcelona*)

**Mplus: dos anys de resultats**

Francesc Duch (*Institut Català de Cirurgia Refractiva, Barcelona*)

**Mplus tòrica: casos clínics**

Lluís Arias (*Servei d'Oftalmologia, Hospital Universitari de Bellvitge, L'Hospitalet de Llobregat*)

**3D OCT espectral multimodal**

Dr. Zapata (*Hospital Vall d'Hebron, Barcelona*)

**Fotocoagulació amb làser PASCAL**

18.30 - 19.30 SALA 1



**CURS D'ACTUALITZACIÓ**

**Enfocament actual de la Cirurgia de la Cataracta. El pacient davant la cirurgia de cataracta actual**

Moderador: Daniel Elies (*Institut de Microcirurgia Ocular, Barcelona*)

Presentació de casos clínics i discussió sobre els mateixos

**Pacient de multifocal tòriques**

Francesc Duch

**Pacient de multifocal**

Elena Barraquer

**Pacient de multifocal tòriques**

Dr. Cabot

TARDA

---

18.30 - 19.30 SALA 2

---



**CURS D'ACTUALIZACIÓ**

**Aplicacions avançades de Cirrus OCT de Carl Zeiss en la pràctica diària: retina, glaucoma, segment anterior i neurooftalmologia**

Director: Santiago Abengoechea (*Centre d'Oftalmologia Barraquer, Barcelona*)

Col·laboradors:

**Retina**

Vicente Martínez (*Hospital Universitari Vall d'Hebron, Barcelona*)

**Glaucoma**

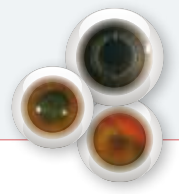
Susana Duch (*Institut Comtal d'Oftalmologia, Barcelona*)

**Segment anterior**

Antoni Salvador (*Hospital Universitari Mútua de Terrassa*)

**Neurooftalmologia**

Bernardo F. Sánchez Dalmau (*Institut Clínic d'Oftalmologia, Barcelona*)



MATÍ

08.15 - 8.30 Lliurament de la documentació

8.30 - 10.30 **Comunicacions orals i vídeos**

**TAULA 1**

President: José Juan Escobar Barranco

Secretari: José Gracia Martínez

8.30 **Cirurgia de vitrectomia per al tractament de les complicacions vitreoretinals associades a la malaltia de Behçet ocular**

Marina Mesquida (*ICOF, Hospital Clínic, Barcelona*)

8.35 **Supervivència relativa dels melanomes coroïdals des de 1999 fins a 2005 a l'Hospital Universitari de Bellvitge**  
Nuria Ibáñez Flores (*Institut Català de Retina, Barcelona*)

8.40 **Teràpia fotodinàmica en lesions melanocítiques coroïdals d'alt risc**  
Josep Badal (*Hospital de Sant Joan Despí Moisès Broggi*)

8.45 **Alteracions maculars en la síndrome de papil·la inclinada amb estafiloma inferior**  
Pau Romera Romero (*Hospital Germans Trias i Pujol, Badalona*)

8.50 **Tractament de corioretinopatia central serosa crònica**  
Bachar Kudsieh (*Centre d'Oftalmologia Barraquer, Barcelona*)

8.55 **Tractament del despreniment serós macular associat a màcula en forma de cúpula amb teràpia fotodinàmica**  
Bachar Kudsieh (*Centre d'Oftalmologia Barraquer, Barcelona*)

9.00 **Característiques clíniques, complicacions i pronòstic visual en una sèrie de 117 pacients amb toxoplasmosi ocular**  
Amanda Rey (*Hospital Clínic, Barcelona*)

9.05 **Vitrectomia 23G: resultats en despreniment de retina regmatogènica primària**  
Natàlia Vilà Grané (*Hospital Universitari de Bellvitge, L'Hospitalet de Llobregat*)

9.10 **Descobertes oculars i sistèmiques en pacients amb limfoma coroïdal**  
Luis Amselem Gómez (*Hospital de Sant Joan Despí Moisès Broggi*)

9.15 **Malaltia de Behçet: estudi de 40 casos**  
Maravillas Abia Serrano (*Hospital Universitari de Bellvitge, L'Hospitalet de Llobregat*)

9.20 **Tractament de l'edema macular diabètic amb bevacizumab**  
Maria Bozal de Febrer (*Hospital Universitari de Girona Doctor Josep Trueta*)

9.25 **Pronòstic visual i tractament del forat macular lamel·lar: revisió de casos**  
Miriam Carbajal Fontanet (*Institut Català de Retina, Barcelona*)

**TAULA 2**

President: Pere Romero Aroca

Secretari: Vito Mariella Fabregas

9.30 **Anàlisi tomogràfica coronal: mètode diagnòstic no invasiu i fiable per a corioretinopatia serosa central**  
Vladimir Poposki (*Parc de Salut Mar-Hospital de l'Esperança, Barcelona*)

9.35 **Injecció subretinal de r-tPA en l'abordatge quirúrgic de l'hemorràgia submacular**  
Màrius Passarell (*Institut Català de Retina, Barcelona*)

9.40 **Eficàcia del ranibizumab en el tractament de la degeneració macular associada a l'edat neovascular en un centre terciari espanyol: seguiment a 24 mesos**  
Tizana Marchino Aguilar (*Hospital de la Santa Creu i Sant Pau, Barcelona*)

9.45 **Validesa i seguretat de QuantiFERON-TB Gold In-Tube i PPD per al diagnòstic indirecte de presumpta tuberculosi ocular**  
Víctor Llorens Belles (*ICOF, Hospital Clínic, Barcelona*)

9.50 **Tècnica del sense visco per a la cirurgia de la cataracta**  
Emili Ayats i Padrosa (*Clínica Girona*)

9.55 **Correcció de miopia magna i presbícia amb LIO multifocal piggyback**  
María Iglesias Álvarez (*Centre d'Oftalmologia Barraquer, Barcelona*)

10.00 **Reparació quirúrgica i estudi histopatològic d'una ampul·la de filtració amb fuita tardana**  
M. Jesús Muniesa Royo (*Hospital Universitari Arnau de Vilanova, Lleida*)

10.05 **Tractament quirúrgic del glaucoma primari d'angle obert amb implant ExPress**  
M. Jesús Muniesa Royo (*Hospital Universitari Arnau de Vilanova, Lleida*)

10.10 **Tècnica d'implant de l'iStent**  
Amadeu Carceller Guillamet (*Hospital Universitari Vall d'Hebron, Barcelona; Hospital Quirón, Barcelona*)

10.15 **Abordatge quirúrgic de l'hemorràgia subretinal macular**  
Daniel Vila Solà (*Institut Català de Retina, Barcelona*)

MATÍ

---

- 10.20 **Escleroqueratoplàstia i queratoplàstia penetrant secundària. Rescat *in extremis***  
Rafel Alcubierre (*Hospital Universitari de Bellvitge, L'Hospitalet de Llobregat*)
- 10.25 **Avaluació objectiva de l'autoadministració de col·liris en pacients de 65 anys o més diagnosticats de glaucoma o d'ull sec**  
Jordi Colomé Campos (*Hospital Comarcal Móra d'Ebre*)
- 10.30 - 11.00 **COMUNICACIÓ DIGITAL SOL·LICITADA**  
**Retinopatia del prematur**  
Nieves Martin (*Hospital Universitari Vall d'Hebron, Barcelona*)
- 11.00 - 11.30 **Inauguració oficial**  
Lliurament de medalles de la Societat Catalana d'Oftalmologia als Socis d'honor:  
Josep Altés Pineda, Josep Ballester Ferreres i Enric Aleman Hurtado
- 11.30 - 12.00 **Discussió de pòsters – Visita exposició comercial – Pausa cafè**
- 12.00 - 13.30 **TAULA RODONA**  
**Complicacions en cirurgia refractiva**  
Moderadors: Juan Álvarez de Toledo (*Centre d'Oftalmologia Barraquer, Barcelona*)  
Fernando Llovet (*Clínica Baviera, València*)
- 1. Infeccions associades a cirurgia LASIK**  
Fernando Llovet (*Clínica Baviera, València*)
  - 2. Complicacions en la creació del penjall (*flap*) amb el làser de femtosegons**  
Daniel Elies (*Institut de Microcirurgia Ocular, Barcelona*)
  - 3. Cataracta i glaucoma en les lents ICL**  
Francesc Duch (*Institut Català de Retina, Barcelona*)
  - 4. Ectasi corneal després de cirurgia làser**  
Juan Álvarez de Toledo (*Centre d'Oftalmologia Barraquer, Barcelona*)
  - 5. Lents multifocals i conseqüències sobre la qualitat visual**  
Miguel Ángel Gil (*Hospital de la Santa Creu i Sant Pau, Barcelona*)
  - 6. Glaucoma i cirurgia refractiva**  
Elena Arrondo (*Institut de Microcirurgia Ocular, Barcelona*)



TARDA

16.00 - 17.30 **TAULA RODONA**

**Actualització en oncologia ocular**

Moderador: Josep Maria Caminal (*Hospital Universitari de Bellvitge, L'Hospitalet de Llobregat*)

**1. Noves estratègies terapèutiques en el retinoblastoma**

Jaume Català (*Hospital Sant Joan de Déu, Barcelona*)

**2. Biòpsies intraoculars. Anàlisi citogenètica**

Javier Elizalde (*Centre d'Oftalmologia Barraquer, Barcelona*)

**3. Maneig dels tumors vasculars**

José García-Arumí (*Hospital Universitari Vall d'Hebron, Barcelona*)

**4. Tumors intraoculars de difícil diagnòstic**

Miguel Burnier (*McGill University Montreal, Canadà*)

**5. Tècniques diagnòstiques en els tumors intraoculars. Factors pronòstics**

Antonia Saornil (*Hospital Clínico Universitario de Valladolid*)

**6. Resecció escleral dels tumors intraoculars**

José Maria Caminal (*Hospital Universitari de Bellvitge, L'Hospitalet de Llobregat*)

17.30 - 18.00 **Discussió de pòsters – Visita exposició comercial – Pausa cafè**

18.00 - 19.30 **TAULA RODONA**

**Noves aplicacions, noves tecnologies en cirurgia refractiva**

Moderadors: Francesc Duch (*Institut Català de Retina, Barcelona*)

José Ángel Cristóbal (*HCU Lozano Blesa y Grupo Hospitalario Quirón, Zaragoza*)

**1. LIO multifocal asimètrica MPlus**

Daniel Elies (*Institut de Microcirurgia Ocular, Barcelona*)

**2. LIO multifocals tòriques**

José Ángel Cristóbal (*HCU Lozano Blesa y Grupo Hospitalario Quirón, Zaragoza*)

**3. Nueva Visian ICL**

Francesc Duch (*Institut Català de Retina, Barcelona*)

**4. Piggy-back amb LIO Sulcoflex**

Daniel Elies (*Institut de Microcirurgia Ocular, Barcelona*), Francesc Duch (*Institut Català de Retina, Barcelona*)

**5. Cirurgia refractiva en oftalmopediatria**

Fernando Castanera (*Clínica Oftalmològica TACIR, Barcelona*)

**6. Cirurgia corneal amb làser de femtosegons**

Ángel López Castro (*Clínica LASERVISION, Madrid*)

**7. LIO fàbrica de càmera anterior AcrySof CACHET**

Milan Peşiç (*Centre d'Oftalmologia Barraquer, Barcelona*)

**8. Segments intracorneals al 2011. Com escollir la millor combinació a cadascun dels casos**

Rafael Barraquer (*Centre d'Oftalmologia Barraquer, Barcelona*)

19.30 - 19.45 **CONFERÈNCIA ESPECIAL**

**El futur de les societats i la cirurgia implantorefractiva**

José Ángel Cristóbal, President de la SECOIR (*HCU Lozano Blesa y Grupo Hospitalario Quirón, Zaragoza*)

Josep Lluís Güell, President de l'ESCRS (*Institut de Microcirurgia Ocular, Barcelona*)

19.45 - 20.15 **Assemblea de la Societat Catalana d'Oftalmologia**



## MATÍ

08.15 - 8.30 Lliurament de la documentació

8.30 - 10.00 **Comunicacions orals i vídeos****TAULA 3**

President: Antoni Salvador Playa

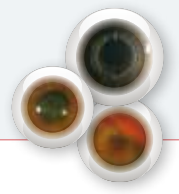
Secretari: Francisco Javier Goñi Foncillas

8.30 **Incidència del despreniment de la membrana de Descemet secundària a cirurgia intraocular al nostre entorn**  
Diana Paola Mora Ramírez (*Hospital Universitari Vall d'Hebron, Barcelona*)8.35 **Càlcul de les distàncies de seguretat de la lent Acrysof Cachet®: anàlisi de la posició en cambra anterior**  
Cristina Fernández-Vigo Escribano (*Centre d'Oftalmologia Barraquer, Barcelona*)8.40 **Estudi comparatiu de la microscòpia endotelial central i perifèrica en població normal vs. pacients amb lent Acrysof Cachet®**Cristina Fernández-Vigo Escribano (*Centre d'Oftalmologia Barraquer, Barcelona*)8.45 **Facoemulsificació Nano MICS biaxial vs. MICS biaxial amb Stellaris System**  
Maria Cruz Ciprés Palacín (*Hospital Sant Rafael, Barcelona*)8.50 **Citologia d'impressió conjuntival en les ampul·les filtrants**  
M. Jesús Muniesa Royo (*Hospital Universitari Arnau de Vilanova, Lleida*)8.55 **Maculopatia en les uveïtis anteriors per artritis idiopàtica juvenil**  
Anna March i de Ribot (*Hospital Universitari Arnau de Vilanova, Lleida*)9.00 **Cataracta secundària a l'implant de lents fàquiques de copolímer de colagen en cambra posterior**  
Luis Fernández-Vega Cueto (*Instituto Oftalmológico Fernández-Vega, Oviedo*)9.05 **Correlació de la longitud i àrea del pterigi i els canvis topogràfics postintervenció**  
Pere Pujol (*Hospital de Terrassa*)9.15 **fenilefrina intracamerular en la síndrome de l'iris flàccid intraoperatori**  
Olívia Pujol (*Parc de Salut Mar-Hospital de l'Esperança, Barcelona*)**TAULA 4**

Presidenta: Maria Bozal de Febrer

Secretària: Carmen Jurjo Campo

9.15 **Implant orbitari en pediatria**  
Ester Casas (*Hospital Maternoinfantil Sant Joan de Déu-Universitat de Barcelona*)9.20 **Defectes campimètrics en pacients amb druses de nervi òptic**  
Cristina Pujadas Garcia (*Hospital Universitari Vall d'Hebron, Barcelona*)9.25 **Uveïtis en nens, 2005-2010**  
Montserrat López López (*Ciutat Sanitària i Universitària de Bellvitge, L'Hospitalet de Llobregat*)9.30 **Descobertes en la tomografia de coherència òptica en pacients afectats d'atàxia espinocerebel·losa de tipus 3**  
Guifré Álvarez París (*Hospital Clínic, Barcelona*)9.35 **Adalimumab en uveïtis pediàtriques refractàries**  
Isabel Ayet Roger (*Hospital Maternoinfantil Sant Joan de Déu-Universitat de Barcelona*)9.40 **Incidència de la patologia tumoral a la nostra àrea**  
Lorena Solé González (*Hospital Universitario Nuestra Señora de Candelaria, Santa Cruz de Tenerife*)9.45 **Tumors malignes de la parpella: quan sospitar-ne, com biopsiar-los i com tractar-los**  
Miguel Ángel Arcediano Sánchez (*Hospital Universitari Mútua de Terrassa*)9.50 **Videoculografia amb projecció de test solidari al cap**  
Joan Prat Bartomeu (*Hospital Maternoinfantil Sant Joan de Déu-Universitat de Barcelona*)9.55 **Maculopatia en torpede: a propòsit de tres casos**  
Ane Landa Deusto (*Hospital Sant Joan de Déu, Esplugues de Llobregat*)10.00 - 11.30 **TAULA RODONA****Uveïtis**Moderador: Alfredo Adán (*Hospital Clínic, Barcelona*)1. **Avaluació sistèmica del pacient amb uveïtis**Gerard Espinosa (*Hospital Clínic, Barcelona*)2. **Autofluorescència retinal per al diagnòstic de les uveïtis posteriors**Alejandro Fonollosa (*Hospital de Cruces, Bilbao*)3. **Vasculitis retinals: novetats en el diagnòstic i el tractament**Alfredo Adán (*Hospital Clínic, Barcelona*)



**4. Ocular Sarcoidosis and differential diagnosis**

Miguel Burnier (Mc Gill University, Montreal, Canada)

**5. Avanços en les uveïtis no infeccioses d'edat pediàtrica**

Jesús Díaz (*Hospital de la Santa Creu i Sant Pau, Barcelona; Hospital Sant Joan de Déu, Barcelona*)

**6. Diagnostic Vitrectomy and Retinal biopsy in Uveitis**

Miguel Burnier (*McGill University, Montreal, Canada*)

11.30 - 12.00 **Pausa cafè – Visita exposició comercial**

12.00 - 13.30 **TAULA RODONA**

**Cirurgia de la presbícia**

Moderadors: Daniel Elies (*Institut de Microcirurgia Ocular, Barcelona*)

José Alfonso (*Clínica Fernández Vega, Oviedo*)

**1. Cirurgia làser corneal: Supracor**

Jorge Castanera (*Institut Castanera d'Oftalmologia, Barcelona*)

**2. Cirurgia làser femtosegons: Intracor**

Joaquim Cabot (*Institut Oftalmològic de Cirurgia Avançada de Barcelona*)

**3. Monovisió**

Josep Lluís Güell (*Institut de Microcirurgia Ocular, Barcelona*)

**4. Cirurgia del cristal·lí. LIO bifocals**

Pere Vilallonga (*Institut Oftalmològic de Menorca*)

**5. LIO d'acomodació**

Carlos Martín (*Institut Oftalmològic Integral / Clinsafa, Barcelona*)

**6. Futur de la cirurgia de la presbícia**

José Alfonso (*Clínica Fernández Vega, Oviedo*)

13.30 - 14.00 **Clausura i lliurament de la beca 2011 de la Societat Catalana d'Oftalmologia**

**Premis a la millor comunicació oral, pòster i vídeo**

## LLISTAT DE PÒSTERS

- P01 Efecte del tractament amb anàlegs de prostaglandines sobre el gruix foveal en pacients hipertensos o amb glaucoma operats de cataractes**  
Katia Guadalupe Sotelo Monge (*Parc de Salut Mar-Hospital de l'Esperança, Barcelona*)
- P02 Uveïtis anterior secundària a brimonidina tòpica**  
Jordi Fàbrega Recasens (*Hospital de Viladecans*)
- P03 Glaucoma associat a nevus d'Ota**  
Sandra Gómez Sánchez (*Hospital Germans Trias i Pujol, Badalona*)
- P04 Prolapse coroidal després d'esclerectomia profunda no perforant**  
Sandra Gómez Sánchez (*Hospital Germans Trias i Pujol, Badalona*)
- P05 Glaucoma neovascular en un pacient amb síndrome isquèmica ocular**  
Janny Rosario Aronés Santivàñez (*Parc de Salut Mar-Hospital de l'Esperança, Barcelona*)
- P06 Abordatge quirúrgic del glaucoma uveític: a propòsit d'un cas**  
Carolina Pallàs Ventayol (*IMO Instituto de Microcirugia Ocular, Barcelona*)
- P07 Esclerotomia profunda no penetrant assistida per làser CO<sub>2</sub>**  
Emilio José Segovia Maldonado (*Hospital Universitari Vall d'Hebron, Barcelona*)
- P08 Anirídia: tres generacions**  
Maria Bozal de Febrer (*Tarrús-Bozal, Girona*)
- P09 Revisió de la síndrome de Schawrtz-Matsuo: a propòsit d'un cas**  
Marcela Bermúdez (*Institut Català de Retina, Barcelona*)
- P10 Presentació atípica en l'atròfia essencial de l'iris**  
Anna March i de Ribot (*Hospital Universitari Arnau de Vilanova, Lleida*)
- P11 Avaluació de l'eficàcia de tovallotes estèrils monodosi per a la higiene palpebral en la reducció de la càrrega bacteriana de la flora habitual de la parpella**  
Noelia Torregor (*Unitat de Microbiologia, Facultat de Farmàcia, Universitat de Barcelona*)
- P12 Metàstasi en iris amb neoplàsia primària desconeguda**  
Àngel Bautista Pérez (*Hospital Universitari Sant Joan de Reus*)
- P13 Membrana amniòtica liofilitzada en col·liri per a defecte epitelial corneal persistent**  
Marta Mármol Díaz (*Centre d'Oftalmologia Barraquer, Barcelona*)
- P14 Reconstrucció de la superfície ocular amb queratoplàsties laminars després de resecció**  
Bachar Kudsieh (*Centre d'Oftalmologia Barraquer, Barcelona*)
- P15 Èctasi corneal post-LASIK**  
Silvia Bover Solà (*Clínica Girona*)
- P16 Amiloïdosi conjuntival primària: a propòsit d'un cas**  
Josep Lluís Macaya Pascual (*Servei Integrat d'Oftalmologia del Vallès Oriental*)
- P17 Hemorràgia intraestromàtica: diagnòstic diferencial i abordatge terapèutic**  
Daniel Velázquez Villoria (*Hospital Universitari Vall d'Hebron, Barcelona*)
- P18 Defecte epitelial persistent després de queratoplàstia penetrant en un pacient amb artritis reumatoide i antecedents de queratitis herpètica i ulcerativa**  
Marta Moreno Honrado (*Institut Català de Retina, Barcelona*)
- P19 Neuritis òptica isquèmica no arterítica associada a síndrome d'apnees obstructives del son: presentació de tres casos i revisió de la bibliografia existent**  
David Hajjar Sesé (*Hospital de Terrassa*)
- P20 Neuritis òptica isquèmica anterior no arterítica i bilateral associada a anèmia crònica**  
Anna Puntí Badosa (*Hospital de Viladecans*)
- P21 Miiodesòpsia com a manifestació clínica de complicació vascular de drusa papil·lar**  
María Andrea Pippi (*Hospital Universitari de Tarragona Joan XXIII*)
- P22 Pèrdua de la visió durant el període menstrual com una manifestació clínica d'un meningioma intracranial**  
Katia Guadalupe Sotelo Monge (*Parc de Salut Mar-Hospital de l'Esperança, Barcelona*)
- P23 Síndrome de Susac: a propòsit d'un cas**  
Pere Garcia Bru (*Hospital Universitari de Bellvitge, L'Hospitalet de Llobregat*)
- P24 Neuroretinitis atípica bilateral pediàtrica associada a *Bartonella henselae***  
Claudia Delgado Navarro (*Hospital Maternoinfantil Sant Joan de Déu-Universitat de Barcelona*)
- P25 Neuropatia òptica isquèmica no arterítica per fàrmacs per a la disfunció erèctil**  
Enrica Sales París (*Hospital Universitari de Girona Doctor Josep Trueta*)
- P26 Diferents etiologies de la diplopia**  
Àngela Ding Wu (*Centre d'Oftalmologia Barraquer, Barcelona*)
- P27 Epidemiologia del *buttonhole* en la cirurgia LASIK utilitzant el microqueràtom: l'experiència del nostre Servei**  
Raluca Mocanu (*Institut Català de Retina, Barcelona*)
- P28 Manifestacions oftalmològiques de l'artritis reumatoide: a propòsit d'un cas**  
Ramón Cobián Tovar (*Centre d'Oftalmologia Barraquer, Barcelona*)
- P29 Presumptes dipòsits corneals de coure bilaterals d'origen idiopàtic**  
Arturo Ruiz Vargas (*Hospital de l'Esperança, Barcelona*)



- P30 Comparació de lents multifocals i diàmetre pupil·lar**  
Patricia García Hidalgo (*Parc de Salut Mar-Hospital de l'Esperança, Barcelona*)
- P31 Queratitis ulcerativa perifèrica en un pacient amb anticòs anti-pèptid citrul·linat positiu i factor reumatoide negatiu**  
Emilio José Segovia Maldonado (*Hospital Universitari Vall d'Hebron, Barcelona*)
- P32 Ruptura de la membrana de Descemet per fórceps durant el part instrumentat: a propòsit de dos casos**  
Claudia Antunes da Costa Paula (*Hospital de Terrassa*)
- P33 LIO ptòtiques vs. incisions aparellades: estudi comparatiu**  
Teresa Teixidor Casamitjana (*Hospital de l'Esperança, Barcelona*)
- P34 Ús de mitomicina c com a tractament del carcinoma escamós de conjuntiva: report d'un cas**  
M. Cecilia Gómez Gutiérrez (*Hospital Universitari Sagrat Cor, Barcelona; Institut Català de Retina, Barcelona*)
- P35 Presentació atípica de metastasi de melanoma conjuntival**  
Anna March i de Ribot (*Hospital Universitari Arnau de Vilanova, Lleida*)
- P36 Esclat ocular contingut i hipertensió ocular: un cas clínic**  
Itziar Figueras Garcia (*Hospital de la Creu Roja Dos de Maig, Barcelona; Hospital de Viladecans*)
- P37 Nevus coroidal associat a membrana neovascular subretinal: revisió de tres casos**  
Natàlia Vilà Grané (*Hospital Universitari de Bellvitge, L'Hospitalet de Llobregat*)
- P38 Descobertes maculars en autofluorescència i OCT en pacients amb albinisme: a propòsit d'un cas**  
Marcela Bermúdez (*Hospital Universitari Sagrat Cor, Barcelona; Institut Català de Retina, Barcelona*)
- P39 Injecció subretinal de blau tripan durant la pelada de membrana epiretinal**  
Amanda Rey (*Hospital Clínic, Barcelona*)
- P40 Granulocitoafèresi en una pacient amb sarcoïdosi ocular i esclerosi múltiple**  
Alejandro Filloy Rius (*Hospital Universitari de Bellvitge, L'Hospitalet de Llobregat*)
- P41 Membrana neovascular en un pacient amb epitelitis pigmentària retinal aguda**  
Pau Romera Romero (*Hospital Germans Trias i Pujol, Badalona*)
- P42 Despreniment neurosensorial bilateral en un pacient amb malaltia de Berger**  
Cristina Blasco Suñé (*Hospital Universitari Sant Joan de Reus*)
- P43 Oclusió vascular retinal en pacients afectats de lupus eritematós sistèmic: presentació de dos casos**  
Marc Figueras-Roca (*Hospital Clínic, Barcelona*)
- P44 Retinosi pigmentària atípica: a propòsit d'un cas**  
Hussein Al Muhtaseb (*Institut Català de Retina, Barcelona; Hospital Universitari Sagrat Cor, Barcelona*)
- P45 Hemangioma capil·lar retinal: tractament amb teràpia fotodinàmica (PDT)**  
Javier Reyes Torres (*Hospital Universitari Sant Joan de Reus*)
- P46 Panuveïtis per virus d'Epstein-Barr en un pacient amb VIH**  
Ester Pascual Benito (*Hospital Germans Trias i Pujol, Badalona*)
- P47 Microaneurismes maculars en anèmia aplàstica**  
Janny Rosario Aronés Santivàñez (*Parc de Salut Mar-Hospital de l'Esperança, Barcelona*)
- P48 Retinopatia associada a pseudoxtantoma elàstic que presenta estudi genètic atípic: a propòsit d'un cas**  
Màrius Passarell (*Institut Català de Retina, Barcelona*)
- P49 Teràpia fotodinàmica de baixa fluència en corioretinopatia serosa central crònica**  
Sandra Gómez Sánchez (*Hospital Germans Trias i Pujol, Badalona*)
- P50 Hemorràgia macular espontània per macroaneurisma retinal**  
Arturo Ruiz Vargas (*Hospital de l'Esperança, Barcelona*)
- P51 Endoftalmitis subaguda secundària a Paecilomyces: a propòsit d'un cas**  
Elisa Carreras Bertran (*Centre d'Oftalmologia Barraquer, Barcelona*)
- P52 Malaltia de Birdshot: a propòsit d'un cas**  
Elisa Carreras Bertran (*Centre d'Oftalmologia Barraquer, Barcelona*)
- P53 Edema macular quístic després de cirurgia refractiva**  
Patricia García Hidalgo (*Parc de Salut Mar-Hospital de l'Esperança, Barcelona*)
- P54 Bevacizumab intravítiri per al tractament de l'oclusió de branca venosa associada a hemangioma racemós retinal**  
Josep Lluís Macaya Pascual (*Servei Integrat d'Oftalmologia del Vallès Oriental*)
- P55 Anàlisi de cost/efectivitat d'un programa de telemedicina per a la detecció del glaucoma en centres d'atenció primària**  
Marcos Muñoz Escudero (*Institut Català de Retina, Barcelona*)
- P56 Proptosi i limitació de la motilitat ocular en un pacient amb antecedent de traumatisme ocular**  
Kátia Guadalupe Sotelo Monge (*Hospital de l'Esperança, Barcelona*)
- P57 Atròfia òptica bilateral secundària a traumatisme toràcic tancat**  
Juan Darío Acosta Rueda (*Hospital Universitari de Tarragona Joan XXIII*)
- P58 Diagnòstic d'una tumoració del nervi òptic mitjançant biòpsia transconjuntival**  
Lorena Solé González (*Hospital Universitario Nuestra Señora de Candelaria, Santa Cruz de Tenerife*)
- P59 Defectes campimètrics reversibles en macroadenoma hipofisari**  
Daniela Poposka (*Hospital Municipal de Badalona*)
- P60 Síndrome de Brown adquirida idiopàtica: presentació d'un cas**  
Francisco Fabián Rodríguez Olmedo (*Hospital Universitari de Tarragona Joan XXIII*)
- P61 Meningioma congènit del nervi òptic**  
Anna March i de Ribot (*Hospital Universitari Arnau de Vilanova, Lleida*)

- P62 Fístula carotidocavernosa tractada amb neuroradiologia intervencionista**  
Ester Pascual Benito (*Hospital Germans Trias i Pujol, Badalona*)
- P63 Carcinoma escamós amb infiltració perineural, evolucionat des d'un llit queratoacantòsic. La importància de les lesions premalignes: revisió a propòsit d'un cas**  
Jordi Tarrús Bozal (*Hospital Universitari Sagrat Cor, Barcelona*)
- P64 Tira tarsal lateral marsupialitzada en parpella superior**  
Juan Carlos Mesa Gutiérrez (*Fundació Hospital de l'Esperit Sant, Santa Coloma de Gramenet*)
- P65 Penjall de periosti en la desinserció de la tira tarsal**  
Verónica Mas Tur (*Hospital General de Granollers*)
- P66 Cas clínic: euriblèfar i ectropi congènit bilateral**  
Elena Jurado González (*Parc de Salut Mar-Hospital de l'Esperança, Barcelona*)
- P67 Hiperplàsia limfoide benigna conjuntival bilateral en un pacient pediàtric**  
Núria Planas Domènech (*Hospital Maternoinfantil Sant Joan de Déu-Universitat de Barcelona*)
- P68 Neuromes palpebrals: una entitat benigna?**  
Mireia López Domínguez (*Hospital Maternoinfantil Sant Joan de Déu-Universitat de Barcelona*)
- P69 Reconstrucció de carcinoma basocel·lular en parpella inferior mitjançant empelt lliure tarsoconjuntival autòleg, penjall de periosti i penjall miocutani de Tenzel**  
Katia Guadalupe Sotelo Monge (*Hospital de l'Esperança, Barcelona*)
- P70 Tumors rinosinusals amb afectació orbitària: a propòsit d'un cas**  
Amelia de Carvalho Mendes Castanheira (*Hospital de Terrassa*)
- P71 Reacció inflamatòria granulomatosa de tipus cos estrany després de dacriocistorinostomia**  
Dácil Candelaria Pérez Muñoz (*Hospital Universitario Nuestra Señora de Candelaria, Santa Cruz de Tenerife*)
- P72 Extrusió de bola de MEDPOR repetida: a propòsit d'un cas**  
Laia Rafat Casafont (*Centre d'Oftalmologia Barraquer, Barcelona*)
- P73 La importància d'incloure la sífilis en el diagnòstic d'una uveïtis**  
Jurja Rosandic (*Centre d'Oftalmologia Barraquer, Barcelona*)
- P74 Recurrència en epitelitis pigmentària retinal aguda**  
Daniel Vila Solà (*Institut Català de Retina, Barcelona*)
- P75 Síndrome del disc inclinat: a propòsit d'un cas**  
Alicia Traveset Maeso (*Hospital Universitari Arnau de Vilanova, Lleida*)
- P76 Limfangiectasi hemorràgica conjuntival de Leber: a propòsit d'un cas**  
Jordi Soldevila Estapé (*Hospital Universitari Arnau de Vilanova, Lleida*)
- P77 Evolució de la maculopatia per cloroquina a través del camp visual de Goldmann**  
Montserrat Bausili Portabella (*Centre d'Oftalmologia Barraquer, Barcelona*)
- P78 Tractament amb làser YAG en la retinopatia per Valsalva**  
Saskia Sánchez Jayussi (*Hospital de la Santa Creu i Sant Pau, Barcelona*)
- P79 Cicatriu toxoplasmàtica atípica en la infància**  
Lorena Almudi (*Hospital de Terrassa*)
- P80 Forat macular idiopàtic de grau IV: sempre quirúrgic?**  
Karol Mejía Castillo (*Hospital Universitari de Bellvitge, L'Hospitalet de Llobregat*)
- P81 Síndrome de Sturge-Weber amb hemangioma difús de coroide: a propòsit d'un cas**  
Ania Buigues Llull (*Centre d'Oftalmologia Barraquer, Barcelona*)
- P82 Uveïtis bilateral per tuberculosi associada a maculopatia per hipotonia**  
Eduardo Ribas Coll (*Centre d'Oftalmologia Barraquer, Barcelona*)
- P83 Nevus melanocític combinat de conjuntiva tarsal en una pacient embarassada**  
Jordi Soldevila Estapé (*Hospital Universitari Arnau de Vilanova, Lleida*)
- P84 Resultats preliminars de l'estudi prospectiu aleatoritzat comparant Healon 5 i DisCoVisc en la cirurgia de cataracta**  
Agnieszka Anna Dyrda (*Parc de Salut Mar, Barcelona*)
- P85 Piggyback i síndrome de dispersió pigmentària: un cas clínic**  
Agnieszka Anna Dyrda (*Parc de Salut Mar-Hospital de l'Esperança, Barcelona*)
- P86 Tractament de les recídives de neoplàsies intraepiteliales conjuntivals amb col·liri d'interferó alfa-2b**  
Vanessa Valdivielso Moré (*Corporació Parc Taulí, Sabadell*)
- P87 Hídrom corneal agut com a complicació d'un queratocon**  
Saskia Sánchez Jayussi (*Hospital de la Santa Creu i Sant Pau, Barcelona*)
- P88 Uveïtis induïda pel cristal·lí**  
Saskia Sánchez Jayussi (*Hospital de la Santa Creu i Sant Pau, Barcelona*)
- P89 Queratitis d'interfase inflamatòria en ull esquerre en un pacient operat de LASIK fa deu anys**  
Jerssy Douglas Morales Dávila (*Hospital Universitari Vall d'Hebron, Barcelona*)
- P90 Epidemiologia dels traumatismes oculars perforants tractats a l'Hospital Clínic de Barcelona, 2006-2010**  
Johannes Keller (*Hospital Clínic, Barcelona*)





**SEU**

**Hotel Barceló Sants**  
Pl. dels Països Catalans s/n  
08014 Barcelona - Espanya

**PRESENTACIÓ DE COMUNICACIONS**

**NOTA: Equips audiovisuals**  
La sala de sessions està equipada per a projecció amb ordinador (PC-MS PowerPoint) i ja compta amb l'ordinador, per això no es podran fer servir ordinadors personals.  
Es recomana portar la presentació en una unitat de memòria USB.



**INSCRIPCIONS**

Les inscripcions s'hauran d'enviar a través del formulari en línia al web: [www.scoftalmologia.cat](http://www.scoftalmologia.cat) a l'apartat del Congrés.

**Quotes d'inscripció** (IVA inclòs)

	FINS EL 24/09/2011	DEL 25/09/2011 AL 14/11/2011	IN SITU
CONGRESSISTA	350 €	380 €	425 €
ESTUDIANT/RESIDENT (presentar justificant)	200 €	230 €	260 €
SOCI	GRATUÏT		

de l'Acadèmia de Ciències Mèdiques i de la Salut de Catalunya i de Balears, de la Societat Catalana d'Oftalmologia i/o de la Sociedad Oftalmológica de la Comunidad Valenciana i/o de la Secció Territorial de les Illes Balears.  
(és necessari inscriure-s'hi)

Cursos i simposiums gratuïts per als inscrits al Congrés.

**La inscripció inclou**

- Accés a totes les activitats previstes en el programa
- Dret a presentar treballs i optar als premis
- Cafès de divendres matí i tarda i dissabte matí
- Certificat d'assistència per a tots els inscrits
- Diploma amb crèdits de formació mèdica continuada
- Cursos i simposiums gratuïts per als inscrits al Congrés

**Forma de pagament**

El pagament es pot fer a través de transferència bancària a CATALUNYA CAIXA, a nom de ACTOSERVEIS-Oftalmo indicant el nom de la persona inscrita. **Núm. de compte: 2013 0196 88 0201469128.**

La persona inscrita rebrà la confirmació de la inscripció i la factura per correu electrònic.

És indispensable enviar el comprovant de pagament a la Secretaria Tècnica amb el nom de la persona inscrita.

**SECRETARIA TÈCNICA**

**ACTOServeis**

C/ Bonaire, 7 - 08301 Mataró (BCN)  
Tel. 93 755 23 82 - Fax 93 755 23 83  
[scoftalmologia@actoserveis.com](mailto:scoftalmologia@actoserveis.com)