



Sección de Cadera Hospital Clínic

# REVISIONES ACETABULARES COMPLEJAS

Aula Magna

Facultad de Medicina UB

Barcelona, 12 de enero de 2024

## CARACTERÍSTICAS DEL CURSO

Este curso está dirigido a cirujanos que realizan cirugía de revisión, así como a residentes interesados en el tema. Esperamos que disfruten del curso y encuentren un espacio de aprendizaje enriquecedor.

## OBJETIVOS

- Profundizar en los conocimientos básicos del análisis de defectos acetabulares complejos.
- Mejorar la capacidad de planificación y ejecución de revisiones acetabulares.
- Explorar casos clínicos reales y aprender de ellos. Para evaluación de los casos clínicos, se dispondrá de modelos 3D impresos para el curso.

## LUGAR

Aula Magna.

Facultad de Medicina y Ciencias de la Salut. Universitat de Barcelona.

C/ Casanova 143. Barcelona

## DIRECCIÓN DEL CURSO

Dr. Jenaro Fernández-Valencia



## SECRETARIO DEL CURSO

Dr. Ernesto Muñoz Mahamud



REVISIONES ACETABULARES COMPLEJAS



## PONENTES

Dr. Francesc Anglès,  
Hospital Universitari Mutua Tarrassa. Universitat Barcelona.  
Dr. Alfonso Alías  
Hospital Clínic. Universitat de Barcelona.  
Dr. Andreu Combalía  
Hospital Clínic. Universitat de Barcelona.  
Dra. Ana Cruz  
Hospital La Paz, Madrid  
Dr. Jenaro Fernández-Valencia  
Hospital Clínic. Universitat de Barcelona.  
Dr. Ferran Fillat  
Hospital Clínic. Universitat de Barcelona.  
Dr. Fernando Marqués  
Hospital del Mar, Parc de Salut Mar, Barcelona  
Dr. Ernesto Muñoz  
Hospital Clínic. Universitat de Barcelona.  
Dr. Antonio Murcia  
Hospital Reina Sofia, Murcia.  
Dr. Luis Ramírez  
Hospital Clínic. Universitat de Barcelona.  
Dr. Adrià Serra  
Hospital Clínic. Universitat de Barcelona.

## PATROCINADORES



## SECRETARÍA TÉCNICA



Great Spider Management.

Inscripciones: [gsm@gsmce.es](mailto:gsm@gsmce.es)  
100€ Socios SECCA  
150€ Inscripción General

REVISIONES ACETABULARES COMPLEJAS



# PROGRAMA

7:45 am - 8:00 am: Recepción y registro

## Bloque 1: Planificación.

Moderación Dr. Francesc Anglès

8:00 a.m.  
Bienvenida  
Dr. Pere Torner

8:05 a.m.  
Introducción al Curso  
Dr. Jenaro Fernández-Valencia


8:10 a.m.  
Anatomía de la cadera dirigida a la  
revisión acetabular  
Dr. Andreu Combalá

8:20 a.m.  
Clasificación de defectos óseos en  
Revisiones Acetabulares Complejas  
Dr. Luis Ramírez

8:30 am  
Evaluación de defectos en base a  
reconstrucción 3D y utilidad de los  
modelos preoperatorios para la  
planificación.  
Dr. Ferran Fillat

8:40 a.m.  
Trabajo preoperatorio en el cotilo  
intrapelvico  
Dra. Ana Cruz

8:50 a.m.  
Pruebas preoperatorias para descartar  
infección  
Dr. Ernesto Muñoz

9:00 a.m.  
Discusión 

9:20 a.m.  
Pausa descanso


## Bloque 2: Accesos quirúrgicos.

Moderación Dr. Antonio Murcia

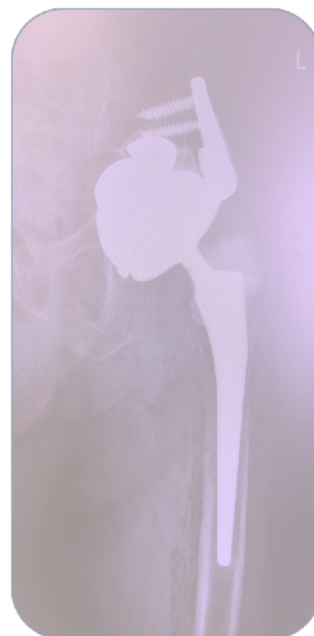
9:30 a.m.  
Acceso Anterior para revisión Acetabular,  
indicaciones, ventajas e inconvenientes  
Dr. Alfonso Alías

9:40 a.m.  
Acceso Anterolateral para revisión  
acetabular, indicaciones, ventajas e  
inconvenientes  
Dr. Fernando Marqués

9:50 a.m.  
Acceso Posterior para revisión acetabular,  
indicaciones, ventajas e inconvenientes  
Dr. Francesc Anglés

10:00 a.m.  
Discusión 

10:20  
Pausa - Café (30 minutos)



# REVISIONES ACETABULARES COMPLEJAS

### Bloque 3: Los Casos más Desafiantes

Moderación Dra. Ana Cruz

10:50 a.m.

Accesos quirúrgicos alternativos para  
revisión acetabular

Dr. Antonio Murcia

11:00 a.m.

Reconstrucción de abductores

Dr. Jenaro Fernández-Valencia

11:10 Resolución de defectos Paprosky  
IIIA y IIIB

Dr. Fernando Marqués

11:20 a.m.

Tratamiento de la Discontinuidad pélvica

Dra. Ana Cruz

11:30 a.m. Prótesis a medida. Experiencia  
Hospital Clínic.

Dr. Ernesto Muñoz

11:40 a.m.

Discusión



12:00 p.m.

Pausa descanso

### Bloque 4: Casos Clínicos

Moderación Dr. Fernando Marqués

12:10 p.m.

Caso Clínico 1, con impresión 3D para  
evaluar en el curso.

Dr. Saúl Palomino, Dr. Adrià Serra.

12:20 p.m.

Caso Clínico 2, con impresión 3D para  
evaluar en el curso.

Dr. Daniel Martín, Dr. Ernesto Muñoz

12:30 p.m.

Caso Clínico 3, con impresión 3D para  
evaluar en el curso. Dr. Sergio Giles Dr.  
Luis Ramírez.

Discusión

12:40 p.m.

Discusión



### Bloque 5: Tips&Tricks

Moderación Dr. Ernesto Muñoz

Mis consejos o trucos para recambios  
acetabulares

01:00 p.m. Dra. Ana Cruz

01:05 p.m. Dr. Francesc Anglès

01:10 p.m. Dr. Antonio Murcia

01:15 p.m. Dr. Fernando Marqués

01:20 p.m. Dr. Jenaro Fernández-  
Valencia

01:25 p.m.

Discusión



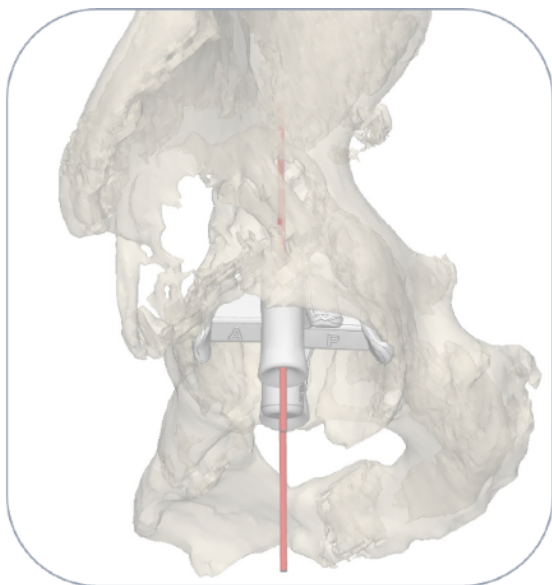
01:55 p.m.

Conclusiones Finales y Clausura del  
Curso.

Dr. Jenaro Fernández-Valencia

14:00 p.m.

Entrega de Certificados y Finger Lunch



REVISIONES ACETABULARES COMPLEJAS