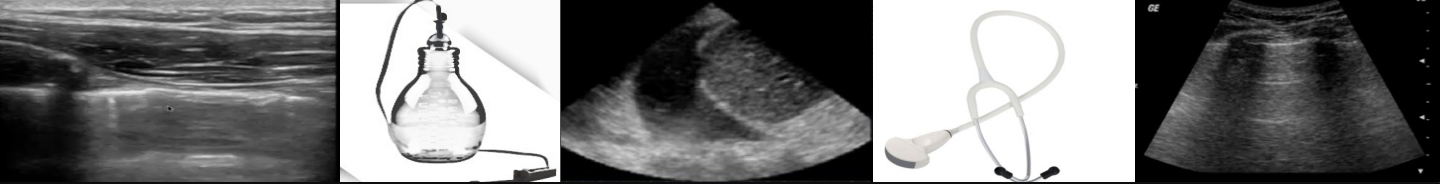


IV CURS D'ECOGRÀFIA TORÀCICA I TÈCNIQUES D'INTERVENCIONISME PLEURAL



CURS TEÒRIC I PRÀCTIC: 3 de MAIG 2024



PROFESSORS

DR. EDUARD BARRIO. Pneumologia. Hospital Dr. Josep Trueta. Girona.

DR. IVAN VOLLMER . Radiologia. H. Clínic. Barcelona.

DR. LLUIS ZAPATA. Medicina Intensiva. H. Santa Creu i Sant Pau.

DRA. INGRID SOLANES. Pneumologia. H. Santa Creu i Sant Pau.

DR. PERE SERRA Pneumologia. H. Santa Creu i Sant Pau.

DRA. ANA PARDESSUS. Pneumologia. H. Santa Creu i Sant Pau.

DRA. VIRGINIA PAJARES. Pneumologia. H. Santa Creu i Sant Pau.

DRA. ELISABETH MARTÍNEZ. Cirurgia Toràcica. H. Santa Creu i Sant Pau.

SRA. MARTA NAVARRO. Equip Infermeria. H. Santa Creu i Sant Pau

SRA. MAR VEGA. Equip Infermeria. H. Santa Creu i Sant Pau.

LLOC: Sales Polivalents. Hospital de la Santa Creu i Sant Pau

ORGANITZACIÓ:



SANT PAU
Campus Salut
Barcelona



Hospital de
la Santa Creu i
Sant Pau

·càtedra·
inspiraUAB

AVAL CIENTÍFIC:



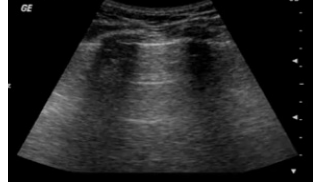
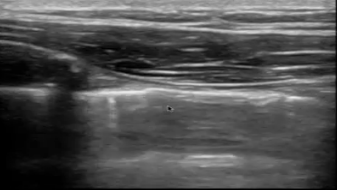
*Societat Catalana
de Pneumologia*

PATROCINI:

AstraZeneca

EMPRESES COL.LABORADORES:

SH
MEDICAL GROUP



PROGRAMA TEÒRIC: DIVENDRES 3 MAIG

8:45 - 9:00 h

INAUGURACIÓ DEL CURS

Dr. Vicente Plaza. Director Servei de Pneumologia de l' HSCSP.
Dres. Virginia Pajares, Ingrid Solanes i Pere Serra. Codirectors del curs.

AVALUACIÓ DE LA PATOLOGIA TORÀCICA

Moderadors: Dr. Pere Serra/ Dra. Virginia Pajares

9:00-9:30 h

- **BASES DE L'ECOGRAFIA TORÀCICA. Ho tenim clar des de l'inici?**

Dr. Eduard Barrio
Pneumologia. Hospital Dr. Josep Trueta. Girona.

9:30-10:00 h

- **VALORACIÓ ECOGRÀFICA DEL PARENQUIMA PULMONAR: Què ens aporta?**

Dr. Ivan Vollmer
Radiologia. H. Clínic. Barcelona.

10:00- 10:30 h

- **ECOGRAFIA DIAFRAGMÀTICA. Utilitat en la valoració de la VM**

Dr. Lluís Zapata
Medicina Intensiva. Hospital de la Santa Creu i de Sant Pau

10:30- 11:00 h

- **MESURA DE PRESSIONS PLEURALS: Més enllà del vessament pleural**

Dra. Ingrid Solanes
Pneumologia. Hospital de la Santa creu i Sant Pau

11:00-11:15 h

DISCUSSIÓ

11:15-11:45 h

PAUSA-CAFÉ

INTERVENCIÓ PLEURAL

Moderadores: Dra. Ingrid Solanes /Dra. Ana Pardessus

11:45- 12:15 h

- **DRENATGE PLEURAL TUNELITZAT: Un aliat en el vessament pleural maligne**

Dra. Virginia Pajares
Pneumologia. Hospital de la Santa creu i Sant Pau

12:15-12:45 h

- **PAAF GUIADA POR ECOGRAFIA DE MASAS PLEURALS I PULMONARS**

Dr. Pere Serra
Pneumologia. Hospital de la Santa creu i Sant Pau

12:45- 13:15 h

- **VESSAMENT PLEURAL COMPLICAT: Maneig quirúrgic**

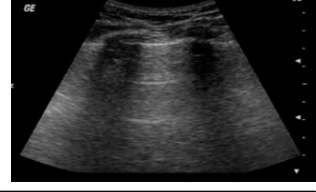
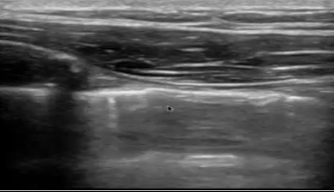
Dra. Elisabeth Martínez
Cirurgia Toràcica. Hospital de la Santa creu i Sant Pau

13:15- 13:30 h

DISCUSSIÓ

13:30-14:30 h

DINAR DE TREBALL



PROGRAMA PRÀCTIC

14:30 – 17.30 h

LLOC: UNITAT DE PNEUMOLOGIA INTERVENCIONISTA (BLOC A PLANTA 3 MÒDUL 6)
Hospital de la Santa Creu i de Sant Pau

3 tallers : Grups de 6-8 alumnes. Rotació per cada taller.

HOSPITAL DE DIA DE PNEUMOLOGIA (BLOC A PLANTA 0 MÒDUL 5)

- **Taller 1:** Ecografia. Patró normal y Diafragma (Dra. Ana Pardessus)
- **Taller 2:** Vessament pleural i mesura de pressions pleurals (Dra. Ingrid Solanes)
- **Taller 3:** Col·locació de drenatge tunelitzat (Dra. Virginia Pajares/ Sra. Mar vega)
- **Taller 4:** Puncions de masses guiades per ecografia (Dr. Pere Serra/ Sra. Marta Navarro)

CLOENDA